

**Direzione Sociosanitaria**  
*Dipartimento della Programmazione per l'Integrazione delle Prestazioni Sociosanitarie con quelle Sociali (PIPSS)*

# ATS DELLA MONTAGNA

## REPORT SULL'UTENZA DEI SERVIZI AMBULATORIALI PER LE DIPENDENZE

ANNO 2017

**Direzione Sociosanitaria**  
***Dipartimento della Programmazione per l'Integrazione delle Prestazioni Sociosanitarie con quelle Sociali (PIPSS)***

**INDICE**

Premessa.....	3
Analisi del dati anno 2017.....	3
Analisi dei dati per tipo domanda.....	5
Comparazione dati anno 2016/2017.....	13
Allegato 1: Tabelle per tipologia di domanda	

**Direzione Sociosanitaria**  
**Dipartimento della Programmazione per l'Integrazione delle Prestazioni Sociosanitarie con quelle Sociali (PIPSS)**

**PREMESSA**

Il Report Osservatorio Dipendenze presenta un quadro complessivo, dell'utenza in carico ai Servizi Ambulatoriali nell'area delle Dipendenze Patologiche afferenti all'ATS della Montagna.

L'elaborazione e la sintesi dei dati, effettuate sulla base del flusso AMB-SERT/SMI Regione Lombardia, riportano le caratteristiche dell'utenza, in carico ai Servizi Territoriali, che ha ricevuto una o più prestazioni tariffate.

Si specifica che il numero di utenti afferenti al SERT di Darfo per la domanda "patenti" è stato estrapolato dai dati AMB "alcoldipendenze", utilizzando il criterio "invio Commissione Medica Locale".

**ANALISI DEI DATI ANNO 2017**

In Tabella 1 emerge che nel corso dell'anno 2017, risultano 1.950 gli utenti che hanno ricevuto una o più prestazioni tariffate da parte dei Servizi Territoriali (SERT e SMI), Di questi 1.950 soggetti, 1.567 (80,3%) risultano afferiti ai SERT e la restante quota di 383 soggetti (19,6%) allo SMI.

**TAB. 1 Distribuzione utenza in carico ai servizi di riferimento**

DISTRIBUZIONE UTENTI PER SERVIZIO		N° UTENTI 2017	% ATS 2017
BORMIO	ASST VAL	53	2,7%
CHIAVENNA		85	4,40%
MENAGGIO		236	12,2%
MORBEGNO		215	11%
SONDRIO		298	15%
TIRANO		124	6,4%
DARFO	ASST VCS	556	28,6%
PISOGNE	SERVIZIO MULTIDISCIPLINARE INTEGRATO	383	19,7%
TOTALE		<b>1950</b>	<b>100%</b>

**Direzione Sociosanitaria**  
**Dipartimento della Programmazione per l'Integrazione delle Prestazioni Sociosanitarie con quelle Sociali (PIPSS)**

Nella successiva tabella n.2 si riscontra che n. 288 utenti pari al 14,7% è residente extra ATS e che tale fenomeno riguarda prevalentemente i Servizi territoriali dell'ASST Vallecamonica ed in particolare lo SMI sito a Pisogne, ultimo Comune a sud della Vallecamonica confinante con l'ATS Brescia e ATS Bergamo. Il bacino d'utenza dello SMI è rappresentato dal 36% di utenza proveniente territorialmente dalle confinanti ATS Brescia e Bergamo.

**TAB.2 Distribuzione utenza per domanda e servizio di riferimento**

UTENZA / RESIDENZA 2017	AMBITI TERRITORIALI SOCIALI NELL'ATS DELLA MONTAGNA							AMBITI TERRITORIALI SOCIALI EXTRA ATS					
	BO	CH	MEN	MO	SO	TI	VCS	BG	BS	LC	CO	ALTRO	TOT
BORMIO	29		1	4		15						4	53
CH		68		6	3					3		5	85
MENAGGIO	1	1	192	2	1						30	9	236
MORBEGNO	2	1	1	168	29	1		1		6	1	5	215
SONDRIO	10	3	1	16	244	14		4				6	298
TIRANO	23	1		1	10	83		1	1		1	3	124
DARFO	1						505	27	10			13	556
SMI							225	47	90			21	383
<b>TOTALE</b>	<b>66</b>	<b>74</b>	<b>195</b>	<b>197</b>	<b>287</b>	<b>113</b>	<b>730</b>	<b>80</b>	<b>101</b>	<b>9</b>	<b>32</b>	<b>66</b>	<b>1950</b>
	<b>1662</b>							<b>288</b>					

**Direzione Sociosanitaria**  
**Dipartimento della Programmazione per l'Integrazione delle Prestazioni Sociosanitarie con quelle Sociali (PIPSS)**

**ANALISI DEI DATI PER TIPO DI DOMANDA**

In tabella 3 si evidenzia che le due tipologie di utenza tipiche dei servizi “tossicodipendenti e alcolodipendenti” prevalgono numericamente (1.292/1950) e rappresentano il 66,2% dell'utenza totale.

Si rilevano le seguenti peculiarità rispetto ad alcune tipologie di domande:

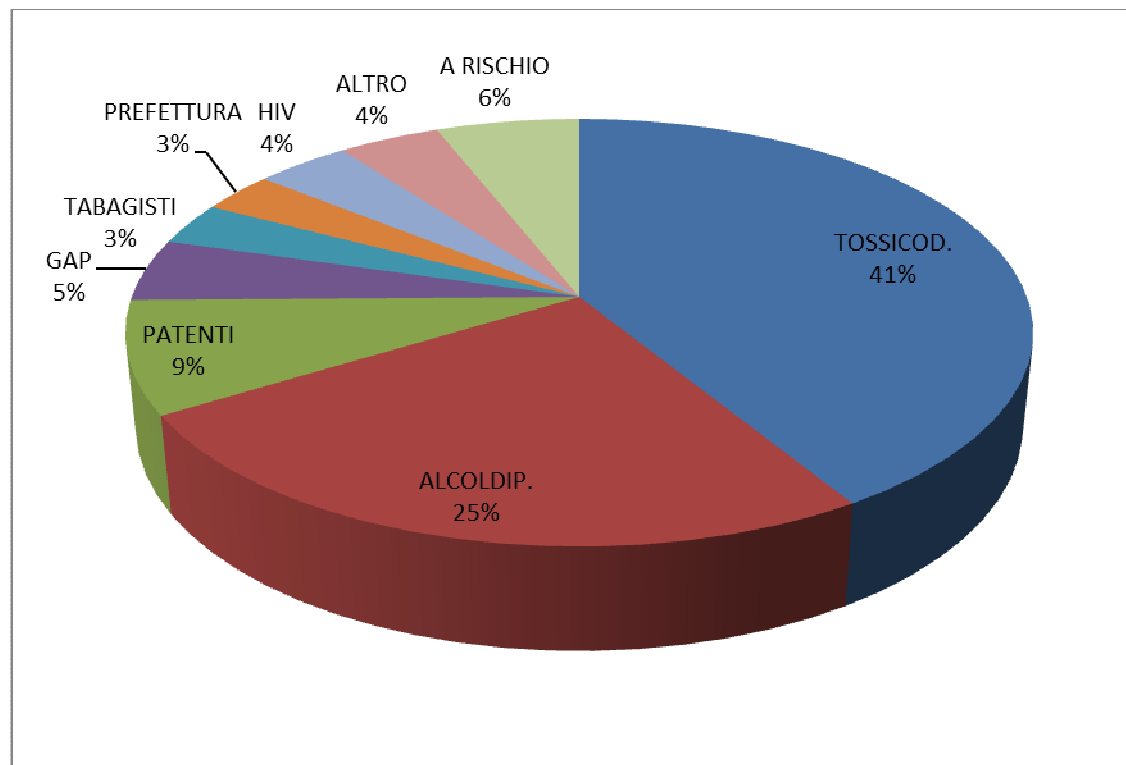
- **HIV** presente solo presso i Servizi Ambulatoriali per le Dipendenze della Provincia di Sondrio in assenza di Strutture Ospedaliere specializzate in materia;
- **TABAGISMO** presso il SER.T. di Darfo è attiva una offerta dedicata con compartecipazione della spesa da parte dell'utenza; sul territorio VAL l'offerta è a cura del Dipartimento di Prevenzione dell'ATS;
- **RISCHIO** questa tipologia di domanda è utilizzata dallo SMI per le prestazioni erogate a familiari di utenti non in carico ed a consumatori occasionali.

*TAB. 3 Distribuzione utenti per servizio di riferimento*

UTENTI DISTRIBUZIONE PER DOMANDA E SEDE	BORMIO	CHIAVENNA	MENAGGIO	MORBEGNO	SONDRIO	TIRANO	DARFO B.T	PISOGNE SMI	TOTALE
TOSSICODIPENDENTI	10	38	114	101	133	49	207	152	<b>804</b>
ALCOLDIPENDENTI	28	27	52	58	65	41	139	78	<b>488</b>
PATENTI	6	4	1	6	9	11	105	24	<b>166</b>
GAP	2	4	6	31	9	7	26	7	<b>92</b>
TABAGISTI							63		<b>63</b>
PREFETTURA		6	35	1	2		11	5	<b>60</b>
HIV	2	4		3	56	12			<b>77</b>
ALTRO	5	2	28	15	24	4	5		<b>83</b>
A RISCHIO								117	<b>117</b>
<b>TOTALE</b>	<b>53</b>	<b>85</b>	<b>236</b>	<b>215</b>	<b>298</b>	<b>124</b>	<b>556</b>	<b>383</b>	<b>1950</b>

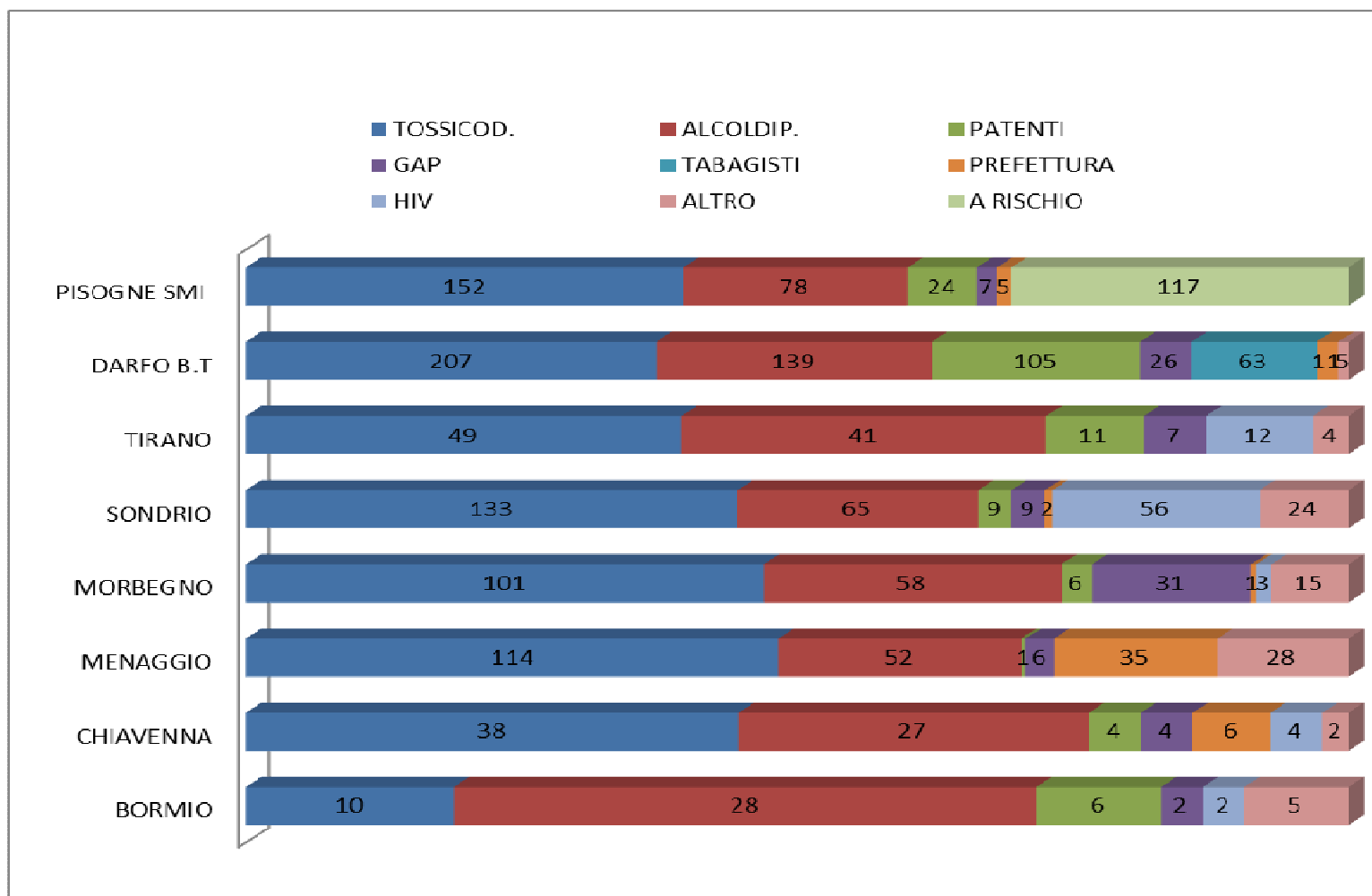
**Direzione Sociosanitaria**  
**Dipartimento della Programmazione per l'Integrazione delle Prestazioni Sociosanitarie con quelle Sociali (PIPSS)**

**Grafico - Distribuzione complessiva utenza per tipologia di domanda (percentuale )**



**Direzione Sociosanitaria**  
**Dipartimento della Programmazione per l'Integrazione delle Prestazioni Sociosanitarie con quelle Sociali (PIPSS)**

**Grafico - Distribuzione domanda per ambito di riferimento**



**Direzione Sociosanitaria**  
**Dipartimento della Programmazione per l'Integrazione delle Prestazioni Sociosanitarie con quelle Sociali (PIPSS)**

In tabella 4 si rileva la netta prevalenza del genere maschile (76,4%) su quello femminile (23,6%).  
 La prevalenza si rileva per tutte le tipologie d'utenza ad esclusione dei tabagisti in cui si registra al contrario una prevalenza di utenza femminile (58,7%).

**TAB. 4 Distribuzione utenti per domanda e genere**

UTENTI DISTRIBUITI PER DOMANDA E GENERE 2017	BORMIO		CHIAVENNA		MENAGGIO		MORBEGNO		SONDRIO		TIRANO		DARFO		PISOGNE		ATS	
	M	F	M	F	M	F	M	F	M	F	M	F	M	F	M	F	M	F
TOSSICODIPENDENTI	8	2	34	4	88	26	80	21	108	25	44	5	170	37	119	33	<b>651</b>	<b>153</b>
ALCOLDIPENDENTI	21	7	19	8	41	11	41	17	45	20	34	7	102	37	61	17	<b>364</b>	<b>124</b>
PATENTI	6		4		1		6		9		11		82	23	23	1	<b>142</b>	<b>24</b>
GAP	1	1	2	2	4	2	22	9	7	2	7		18	8	6	1	<b>67</b>	<b>25</b>
TABAGISTI													26	37			<b>26</b>	<b>37</b>
PREFETTURA			5	1	32	3	1		2				8	3	5		<b>53</b>	<b>7</b>
HIV	2		2	2			3		35	21	6	6					<b>48</b>	<b>29</b>
ALTRO	5		2		26	2	14	1	18	6	4		5				<b>74</b>	<b>9</b>
A RISCHIO															65	52	<b>65</b>	<b>52</b>
<b>TOTALE</b>	<b>43</b>	<b>10</b>	<b>68</b>	<b>17</b>	<b>192</b>	<b>44</b>	<b>167</b>	<b>48</b>	<b>224</b>	<b>74</b>	<b>106</b>	<b>18</b>	<b>411</b>	<b>145</b>	<b>279</b>	<b>104</b>	<b>1490</b>	<b>460</b>
	<b>53</b>		<b>85</b>		<b>236</b>		<b>215</b>		<b>298</b>		<b>124</b>		<b>556</b>		<b>383</b>		<b>1950</b>	



**Direzione Sociosanitaria**  
**Dipartimento della Programmazione per l'Integrazione delle Prestazioni Sociosanitarie con quelle Sociali (PIPSS)**

In tabella 5 si evidenzia che in tutte le tipologie d'utenza la fascia d'età maggiormente rappresentata è compresa prevalentemente tra i 30 e i 59 anni (72,3%). Da segnalare che la quota maggiore d'utenza si colloca in una età compresa tra i 40 – 49 anni (27,4%).

**TAB. 5 Distribuzione utenti per domanda e per età**

<b>UTENTI DISTRIBUITI PER DOMANDA ED ETÀ'</b>	<b>&lt;19</b>	<b>20-29</b>	<b>30-39</b>	<b>40-49</b>	<b>50-59</b>	<b>&gt;60</b>	<b>TOTALE</b>
TOSSICODIP.	27	120	256	244	140	17	<b>804</b>
ALCOLDIP.	2	31	62	129	155	109	<b>488</b>
PATENTI		25	38	48	38	17	<b>166</b>
GAP		8	12	19	32	21	<b>92</b>
TABAGISTI		2	10	20	15	16	<b>63</b>
PREFETTUA	11	31	9	8		1	<b>60</b>
HIV		4	3	24	35	11	<b>77</b>
ALTRO	11	18	21	18	9	6	<b>83</b>
A RISCHIO	24	18	24	26	16	9	<b>117</b>
<b>Totale</b>	<b>75</b>	<b>257</b>	<b>435</b>	<b>536</b>	<b>440</b>	<b>207</b>	<b>1950</b>

**Direzione Sociosanitaria**  
**Dipartimento della Programmazione per l'Integrazione delle Prestazioni Sociosanitarie con quelle Sociali (PIPSS)**

Nella tabella 6 emerge che i nuovi casi in carico pari a 527 soggetti rappresentano il 27% dell'utenza.

**TAB. 6 Distribuzione utenti per domanda e presa in carico**

<b>UTENTI DISTRIBUITI PER I DOMANDA E PRESA IN CARICO</b>	<b>GIA' IN CARICO</b>	<b>% GIA IN CARICO</b>	<b>NUOVI</b>	<b>% NUOVI</b>	<b>TOTALE</b>
TOSSICODIPENDENTI	677	84%	127	16%	804
ALCOLDIPENDENTI	401	82%	87	18%	488
PATENTI	84	50,60%	82	50,40%	166
GAP	51	55%	41	45%	92
TABAGISTI	33	52%	30	48%	63
PREFETTUA	14	23%	46	77%	60
HIV	72	93%	5	7%	77
ALTRO	50	60%	33	40%	83
A RISCHIO	41	35%	76	65%	117
<b>Totale</b>	<b>1423</b>	<b>73%</b>	<b>527</b>	<b>27%</b>	<b>1950</b>

**Direzione Sociosanitaria**  
**Dipartimento della Programmazione per l'Integrazione delle Prestazioni Sociosanitarie con quelle Sociali (PIPSS)**

In tabella 7 si riportano gli esiti dei percorsi svolti dagli utenti in carico ai SERT.

Rimane elevato il numero delle prese in carico, il dato relativo al percorso “completato” riguarda il 16,4% dell’utenza presa in carico. Si segnala che il dato relativo agli inserimenti in C.T è ricavabile da flusso FE, pertanto il dato AMB riportato in tabella è da considerare puramente indicativo e non significativo ai fini degli esiti dei percorsi della presa in carico.

**TAB 7 Distribuzione utenti per domanda ed esiti**

UTENTI DISTRIBUITI PER DOMANDA ED ESITI	IN CARICO	PERSO DI VISTA	DECEDUTO	COMPLETATO	TRASFERITO	ALTRO	INSERITO IN C.T	TOTALE
TOSSICODIPENDENTI	577	118	7	67	19	15	1	804
ALCOLDIPENDENTI	292	96	4	89	1	5	1	488
PREFETTURA	12	5		41		2		60
GAP	44	33		13	2	2		94
HIV	73		1	1				75
TABAGISMO	28	10		24		1		63
PATENTI	80	21		61		4		166
ALTRO	34	14		34	1			83
A RISCHIO	39	23		36	2	17		117
<b>TOTALE</b>	<b>1179</b>	<b>320</b>	<b>12</b>	<b>366</b>	<b>25</b>	<b>46</b>	<b>2</b>	<b>1950</b>

**Direzione Sociosanitaria**  
**Dipartimento della Programmazione per l'Integrazione delle Prestazioni Sociosanitarie con quelle Sociali (PIPSS)**

**COMPARAZIONE DATI ANNO 2016/2017**

In Tabella 8 emerge che nel corso dell'anno 2017, 1.950 utenti hanno ricevuto una o più prestazioni per disturbi da uso di sostanze o per altri comportamenti di addiction da parte dei Servizi Territoriali (SERT e SMI) con un incremento pari al 2,3% rispetto all'anno 2016. Di questi 1.950 soggetti, 1.567 (80,3%) risultano in carico ai SERT e la restante quota di 383 soggetti (19,6 %) in carico allo SMI. Rispetto all'anno 2016, si registra un maggior incremento dell'utenza presso i SERT di Menaggio (25,5%) e Morbegno (8%) e presso lo SMI di Pisogne (24,4%).

**TAB. 8 Distribuzione utenza in carico ai servizi**

<b>DISTRIBUZIONE UTENTI PER SERVIZIO</b>	<b>N°UTENTI 2016</b>	<b>% ATS 2016</b>	<b>N°UTENTI 2017</b>	<b>% ATS 2017</b>	<b>Variazione (numero)</b>	<b>Variazione (%)</b>
BORMIO	55	2,9%	53	2,7%	-2	-3,6%
CHIAVENNA	93	4,9%	85	4,40%	-8	-8,6%
MENAGGIO	188	9,9%	236	12,2%	48	25,5%
MORBEGNO	199	10,4%	215	11%	16	8,0%
SONDRIO	319	16,7%	298	15%	-21	-6,6%
TIRANO	130	6,8%	124	6,4%	-6	-4,6%
DARFO	615	32,2%	556	28,6%	-59	-9,6%
PISOGNE	308	16,2%	383	19,7%	75	24,4%
<b>TOTALE</b>	<b>1907</b>	<b>100</b>	<b>1950</b>	<b>100%</b>	<b>43</b>	<b>2,3%</b>

**Direzione Sociosanitaria**  
**Dipartimento della Programmazione per l'Integrazione delle Prestazioni Sociosanitarie con quelle Sociali (PIPSS)**

In tabella 9 si evidenzia che le due tipologie di utenza tipiche dei servizi “tossicodipendenti e alcolodipendenti” prevalgono numericamente (1.292/1950) e rappresentano il 66,2% dell'utenza totale.

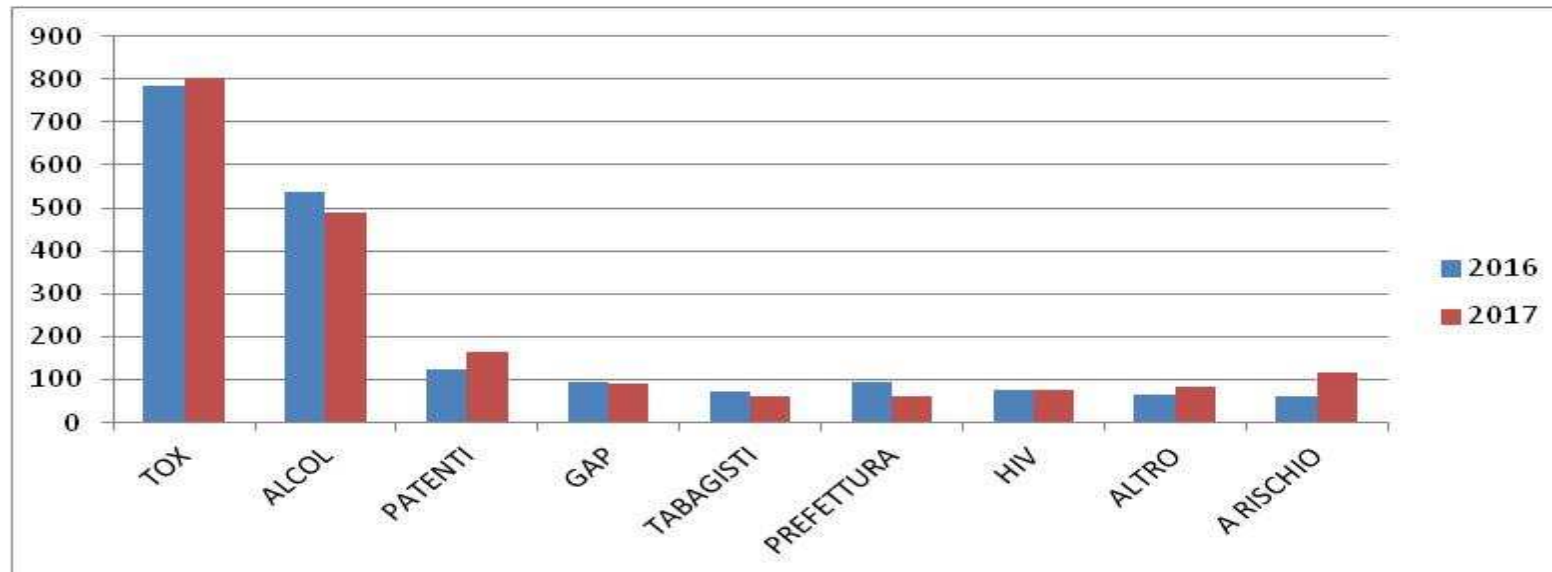
Tuttavia tale percentuale è inferiore rispetto al 2016 (69%) a causa di una globale riduzione del numero degli alcolisti in carico nell'anno 2017.

**TAB.9 Distribuzione utenza per domanda e servizio territoriale**

UTENTI DISTRIBUZIONE PER DOMANDA E SEDE	BORMIO		CHIAVENNA		MENAGGIO		MORBEGNO		SONDRIO		TIRANO		DARFO		PISOGNE		TOTALE	
	2016	2017	2016	2017	2016	2017	2016	2017	2016	2017	2016	2017	2016	2017	2016	2017	2016	2017
TOSSICODIPENDENZA	11	10	35	38	121	114	99	101	141	133	60	49	185	207	131	152	783	804
ALCOLDIPENDENZA	26	28	31	27	36	52	53	58	94	65	37	41	171	139	88	78	536	488
PATENTI	7	6	1	4		1	2	6	1	9	3	11	102	105	9	24	125	166
GAP	3	2	10	4	3	6	26	31	10	9	9	7	23	26	10	7	94	92
TABAGISTI													73	63			73	63
PREFETTURA			8	6	15	35	1	1	4	2	2		55	11	10	5	95	60
HIV	2	2	4	4			3	3	53	56	15	12					77	77
ALTRO	6	5	4	2	13	28	15	15	16	24	4	4	6	5			64	83
A RISCHIO															60	117	60	117
<b>TOTALE</b>	<b>55</b>	<b>53</b>	<b>93</b>	<b>85</b>	<b>188</b>	<b>236</b>	<b>199</b>	<b>215</b>	<b>319</b>	<b>298</b>	<b>130</b>	<b>124</b>	<b>615</b>	<b>556</b>	<b>308</b>	<b>383</b>	<b>1907</b>	<b>1950</b>

Direzione Sociosanitaria  
Dipartimento della Programmazione per l'Integrazione delle Prestazioni Sociosanitarie con quelle Sociali (PIPSS)

Grafico - Distribuzione soggetti per domanda



**Direzione Sociosanitaria**  
*Dipartimento della Programmazione per l'Integrazione delle Prestazioni Sociosanitarie con quelle Sociali (PIPSS)*

# Allegato 1

UTENTI DISTRIBUITI PER ETA'	<19		20-29		30-39		40-49		50-59		>60		totali	
	M	F	M	F	M	F	M	F	M	F	M	F	M	F
BO			1		3	2	3		1				8	2
CH			2		13	2	13	2	5		1		34	4
MEN		2	16	10	33	9	25	3	14	2			88	26
MO	1		16	7	32	7	16	4	15	3			80	21
SO			10	6	38	6	41	9	19	3		1	108	25
TI			3	2	11	2	19		10	1	1		44	5
Darfo	16	2	20	4	48	13	44	9	36	7	6	2	170	37
SMI	3	1	20	4	27	11	44	13	20	4	5		119	33
TOT	20	5	88	33	205	52	205	40	120	20	13	3	651	153

UTENTI DISTRIBUITI PER CANALE D'INVIO	BORMIO	CHIAVENNA	MENAGGIO	MORBEGNO	SONDRIO	TIRANO	DARFO B.T	SMI PISOGNE	TOT. ATS
Da altro SERT	3	2	4	8	4	5	7	5	38
Privato soc.				1					1
Ospedale		1			3	1	7		12
Ser. Soc		2			1			10	13
Volontario	2	30	105	71	94	38	78	82	500
famiglia/amici			2	6	4	1	2	6	21
CML	1								1
Prefettura					2		5	2	9
MMG								1	1
Non noto							64	31	95
Scuola									
Altro	4	3	3	15	25	4	44	15	113
<b>Totale</b>	<b>10</b>	<b>38</b>	<b>114</b>	<b>101</b>	<b>133</b>	<b>49</b>	<b>207</b>	<b>152</b>	<b>804</b>

UTENTI DISTRIBUITI PER STATO CIVILE	BORMIO	CHIAVENNA	MENAGGIO	MORBEGNO	SONDRIO	TIRANO	DARFO B.T	SMI PISOGNE	TOT. ATS
Nr/nn		8		24	3		20	47	102
Celibe/nubile	9	21	92	55	111	31	142	79	540
Coniugato/a	1	4	16	5	11	6	25	18	86
Separato/a			5	13	4	11	9		42
Divorziato/a		5	1	3	3	1	11	8	32
Vedovo/a				1	1				2
Deceduto									
<b>Totale</b>	<b>10</b>	<b>38</b>	<b>114</b>	<b>101</b>	<b>133</b>	<b>49</b>	<b>207</b>	<b>152</b>	<b>804</b>



UTENTI DISTRIBUITI PER SCOLARITA'	BORMIO	CHIAVENNA	MENAGGIO	MORBEGNO	SONDRIO	TIRANO	DARFO B.T	SMI PISOGNE	TOT. ATS
Nr/nn		5	1	27	5		11	56	105
Nessuno									
Elementari			6	2	3		10		21
Media Inf.	5	17	66	49	90	31	143	68	469
Media Sup.	4	10	11	17	15	7	21	11	96
Professionali	1	5	28	4	20	11	19	15	103
Università		1	2	2			3	2	10
<b>Totale</b>	<b>10</b>	<b>38</b>	<b>114</b>	<b>101</b>	<b>133</b>	<b>49</b>	<b>207</b>	<b>152</b>	<b>804</b>

UTENTI DISTRIBUITI PER OCCUPAZIONE	BORMIO	CHIAVENNA	MENAGGIO	MORBEGNO	SONDRIO	TIRANO	DARFO B.T	SMI PISOGNE	TOT. ATS
Nr/nn		6		28			26	80	140
Disoccupato	1	5	39	18	57	25	70	36	251
Occ.Saltuario	1	1	16	4	20	1	7		50
Occ.stabile	7	20	53	43	46	22	86	33	310
Pens/invalido	1	1		1	8	1	2	1	15
Altro		4	3	5	1				13
Casalinga/o									
Studente		1	3	2	1		16	2	25
<b>Totale</b>	<b>10</b>	<b>38</b>	<b>114</b>	<b>101</b>	<b>133</b>	<b>49</b>	<b>207</b>	<b>152</b>	<b>804</b>

UTENTI DISTRIBUITI PER SOSTANZE	BORMIO	CHIAVENNA	MENAGGIO	MORBEGNO	SONDRIO	TIRANO	DARFO B.T	SMI PISOGNE	TOT. ATS
Opiacei	7	30	28	82	121	38	114	81	501
Cocaina	1	3	15	9	4	3	40	13	88
Cannabinoidi	2	4	70	7	7	6	45	42	183
Alcol									
Met.non prescritto									
Altre sost.				2	1	2	7	16	28
Non noto									
Nuove droghe		1	1	1			1		4
<b>Totale</b>	<b>10</b>	<b>38</b>	<b>114</b>	<b>101</b>	<b>133</b>	<b>49</b>	<b>207</b>	<b>152</b>	<b>804</b>

<b>UTENTI DISTRIBUITI PER ESITI</b>	<b>BORMIO</b>	<b>CHIAVENNA</b>	<b>MENAGGIO</b>	<b>MORBEGNO</b>	<b>SONDRIO</b>	<b>TIRANO</b>	<b>DARFO B.T</b>	<b>SMI PISOGNE</b>	<b>TOT. ATS</b>
In carico	6	26	80	82	106	37	129	109	<b>575</b>
Perso di vista	2	6	21	12	9	7	38	21	<b>116</b>
Deceduto			1		2	1	3		<b>7</b>
Completato	2	4	5	4	10	2	29	12	<b>68</b>
Trasferito		1	3	1	3		4	6	<b>18</b>
Altro		1	4	1	3	2	4	4	<b>19</b>
Inserito in CT				1					<b>1</b>
<b>Totale</b>	<b>10</b>	<b>38</b>	<b>114</b>	<b>101</b>	<b>133</b>	<b>49</b>	<b>207</b>	<b>152</b>	<b>804</b>

UTENTI DISTRIBUITI PER ETA'	<19		20-29		30-39		40-49		50-59		>60		totali	
	M	F	M	F	M	F	M	F	M	F	M	F	M	F
BO			3	1	3	1	4	1	7	4	4	4	21	7
CH				1	4		4		8	5	3	2	19	8
MEN			3		4	2	13	5	11	3	10	1	41	11
MO	1				6	2	10	4	12	8	12	3	41	17
SO			3		3	2	13	4	17	9	9	5	45	20
TI			3		4		9	1	7	1	11	5	34	7
Darfo	1		7	5	14	3	31	6	28	12	21	11	102	37
SMI			4	1	11	3	20	4	18	5	8	4	61	17
TOT	2	0	23	8	49	13	104	25	108	47	40	20	364	124

UTENTI DISTRIBUITI PER CANALE D'INVIO	BORMIO	CHIAVENNA	MENAGGIO	MORBEGNO	SONDRIO	TIRANO	DARFO B.T	SMI PISOGNE	TOT. ATS
Da altro SERT	4				1			1	6
Privato soc.					2	1			3
Ospedale	4	3	1	8	7	6	29	1	59
Ser. Soc				7	2				11
Volontario	10	11	45	13	31	17	19	34	180
famiglia/amici	5	6	5	8	6	8	15	8	61
CML	2				3				5
Prefettura									
MMG		1		2	3	1	2	1	10
Non noto		1					5	14	20
Scuola									
Altro	3	5	1	17	13	8	69	17	133
<b>Totale</b>	<b>28</b>	<b>27</b>	<b>52</b>	<b>58</b>	<b>65</b>	<b>41</b>	<b>139</b>	<b>78</b>	<b>488</b>

UTENTI DISTRIBUITI PER STATO CIVILE	BORMIO	CHIAVENNA	MENAGGIO	MORBEGNO	SONDRIO	TIRANO	DARFO B.T	SMI PISOGNE	TOT. ATS
Nr/nn		6	1	3			4	24	38
Celibe/nubile	13	10	18	16	29	20	59	19	184
Coniugato/a	11	6	18	19	16	12	47	21	150
Separato/a	1	2	8	10	9	2	11	9	52
Divorziato/a	3	2	6	9	9	6	12	4	51
Vedovo/a		1	1	1	2	1	6	1	13
Deceduto									
<b>Totale</b>	<b>28</b>	<b>27</b>	<b>52</b>	<b>58</b>	<b>65</b>	<b>41</b>	<b>139</b>	<b>78</b>	<b>488</b>

UTENTI DISTRIBUITI PER SCOLARITA'	BORMIO	CHIAVENNA	MENAGGIO	MORBEGNO	SONDRIO	TIRANO	DARFO B.T	SMI PISOgne	TOT. ATS
Nr/nn		5	1	3	2		8	36	55
Nessuno									
Elementari	5	5	8	7	4	6	19	4	58
Media Inf.	11	9	27	38	28	13	63	25	214
Media Sup.	8	3	5	6	13	6	25	8	74
Professionali	4	4	10	2	15	13	18	4	70
Università		1	1	2	3	3	6	1	17
<b>Totale</b>	<b>28</b>	<b>27</b>	<b>52</b>	<b>58</b>	<b>65</b>	<b>41</b>	<b>139</b>	<b>78</b>	<b>488</b>

UTENTI DISTRIBUITI PER OCCUPAZIONE	BORMIO	CHIAVENNA	MENAGGIO	MORBEGNO	SONDRIO	TIRANO	DARFO B.T	SMI PISOgne	TOT. ATS
Nr/nn		5	1	4			38	50	98
Disoccupato	5	6	12	16	14	14	36	11	114
Occ. Saltuario	1	1	7	2	8	2	6		27
Occ. stabile	17	9	23	25	26	13	53	13	179
Pens/invalido	2	4	9	6	11	10	5		47
Altro		1		1	2			3	7
Casalinga/o	3	1		3	4	2			13
Studente				1			1	1	3
<b>Totale</b>	<b>28</b>	<b>27</b>	<b>52</b>	<b>58</b>	<b>65</b>	<b>41</b>	<b>139</b>	<b>78</b>	<b>488</b>

UTENTI DISTRIBUITI PER ESITI	BORMIO	CHIAVENNA	MENAGGIO	MORBEGNO	SONDRIO	TIRANO	DARFO B.T	SMI PISOgne	TOT. ATS
In carico	20	15	29	32	41	29	76	50	292
Perso di vista	3	7	17	22	16	8	11	13	97
Deceduto							2	2	4
Completato	5	4	5	2	8	4	48	12	88
Trasferito				1					1
Altro		1		1			2	1	5
Inserito in CT			1						1
<b>Totale</b>	<b>28</b>	<b>27</b>	<b>52</b>	<b>58</b>	<b>65</b>	<b>41</b>	<b>139</b>	<b>78</b>	<b>488</b>

UTENTI DISTRIBUITI PER ETA'	<19		20-29		30-39		40-49		50-59		>60		totali	
	M	F	M	F	M	F	M	F	M	F	M	F	M	F
BO														
CH	2		2		1	1							5	1
MEN	4	1	20	2	3		5						32	3
MO					1								1	
SO			1		1								2	
TI														
Darfo	3	1	4	1	1			1					8	3
SMI			1		1		2				1		5	
TOT	9	2	28	3	8	1	7	1			1		53	7

UTENTI DISTRIBUITI PER CANALE D'INVIO	BORMIO	CHIAVENNA	MENAGGIO	MORBEGNO	SONDRIO	TIRANO	DARFO B.T	SMI PISOGNE	TOT. ATS
Da altro SERT									
Privato soc.									
Ospedale									
Ser. Soc									
Volontario									
famiglia/amici									
CML									
Prefettura		6	35	1	2		11	5	60
MMG									
Non noto									
Scuola									
Altro									
<b>Totale</b>		6	35	1	2		11	5	60

UTENTI DISTRIBUITI PER STATO CIVILE	BORMIO	CHIAVENNA	MENAGGIO	MORBEGNO	SONDRIO	TIRANO	DARFO B.T	SMI PISOGNE	TOT. ATS
Nr/nn			2				2	2	6
Celibe/nubile		5	32	1	2		7	2	49
Coniugato/a			1				1		2
Separato/a		1					1		2
Divorziato/a									
Vedovo/a								1	1
Deceduto									
<b>Totale</b>		6	35	1	2		11	5	60

UTENTI DISTRIBUITI PER SCOLARITA'	BORMIO	CHIAVENNA	MENAGGIO	MORBEGNO	SONDRIO	TIRANO	DARFO B.T	SMI PISOgne	TOT. ATS
Nr/nn			3				2	3	8
Nessuno									
Elementari									
Media Inf.		3	13	1			4		21
Media Sup.		1	3		1		3	2	10
Professionali		2	16		1		2		21
Università									
<b>Totale</b>		<b>6</b>	<b>35</b>	<b>1</b>	<b>2</b>		<b>11</b>	<b>5</b>	<b>60</b>

UTENTI DISTRIBUITI PER OCCUPAZIONE	BORMIO	CHIAVENNA	MENAGGIO	MORBEGNO	SONDRIO	TIRANO	DARFO B.T	SMI PISOgne	TOT. ATS
Nr/nn			2				5	5	12
Disoccupato		1	8				1		10
Occ. Saltuario			2						2
Occ. stabile		3	17	1	2				23
Pens/invalido		1					2		3
Altro			3						3
Casalinga/o									
Studente		1	3				3		7
<b>Totale</b>		<b>6</b>	<b>35</b>	<b>1</b>	<b>2</b>		<b>11</b>	<b>5</b>	<b>60</b>

UTENTI DISTRIBUITI PER ESITI	BORMIO	CHIAVENNA	MENAGGIO	MORBEGNO	SONDRIO	TIRANO	DARFO B.T	SMI PISOgne	TOT. ATS
In carico			4	1			5	2	12
Perso di vista			3		1			1	5
Deceduto									
Completato		6	28		1		4	2	41
Trasferito									
Altro							2		2
Inserito in CT									
<b>Totale</b>		<b>6</b>	<b>35</b>	<b>1</b>	<b>2</b>		<b>11</b>	<b>5</b>	<b>60</b>

UTENTI DISTRIBUITI PER ETA'	<19		20-29		30-39		40-49		50-59		>60		totali	
	M	F	M	F	M	F	M	F	M	F	M	F	M	F
BO							1						1	1
CH					1					1	1		1	2
MEN			1		1		1			2	1		4	2
MO			1		2		7		1	5	5	7	3	22
SO			2		5						2			7
TI			2		1		1			3				7
Darfo			2		1		4			5	6	6	2	18
SMI					1		4			1	1			6
TOT			8		12		18		1	15	17	14	7	67

UTENTI DISTRIBUITI PER CANALE D'INVIO	BORMIO	CHIAVENNA	MENAGGIO	MORBEGNO	SONDRIO	TIRANO	DARFO B.T	SMI PISOgne	TOT. ATS
Da altro SERT									
Privato soc.									
Ospedale							1		1
Ser. Soc				2	1				3
Volontario	2		4	6	7	6	8	5	38
famiglia/amici		2	2	13			9		26
CML									
Prefettura									
MMG		1		1			1		3
Non noto				1					1
Scuola									
Altro		1		8	1	1	7	2	20
<b>Totale</b>	<b>2</b>	<b>4</b>	<b>6</b>	<b>31</b>	<b>9</b>	<b>7</b>	<b>26</b>	<b>7</b>	<b>92</b>

UTENTI DISTRIBUITI PER STATO CIVILE	BORMIO	CHIAVENNA	MENAGGIO	MORBEGNO	SONDRIO	TIRANO	DARFO B.T	SMI PISOgne	TOT. ATS
Nr/nn				3			1	2	6
Celibe/nubile	1	2	1	11	6	4	6	3	34
Coniugato/a	1	1	5	9	1		13	1	31
Separato/a				5		1	1		7
Divorziato/a				2	2	2	3		9
Vedovo/a		1		1			2	1	5
Deceduto									
<b>Totale</b>	<b>2</b>	<b>4</b>	<b>6</b>	<b>31</b>	<b>9</b>	<b>7</b>	<b>26</b>	<b>7</b>	<b>92</b>

UTENTI DISTRIBUITI PER SCOLARITA'	BORMIO	CHIAVENNA	MENAGGIO	MORBEGNO	SONDRIO	TIRANO	DARFO B.T	SMI PISOgne	TOT. ATS
Nr/nn				3			5	3	11
Nessuno									
Elementari		1	1	1					3
Media Inf.	1	1	5	16	3	3	15		44
Media Sup.	1			6	4	3	3	4	21
Professionali		2		4	2	1	3		12
Università				1					1
<b>Totale</b>	<b>2</b>	<b>4</b>	<b>6</b>	<b>31</b>	<b>9</b>	<b>7</b>	<b>26</b>	<b>7</b>	<b>92</b>

UTENTI DISTRIBUITI PER OCCUPAZIONE	BORMIO	CHIAVENNA	MENAGGIO	MORBEGNO	SONDRIO	TIRANO	DARFO B.T	SMI PISOgne	TOT. ATS
Nr/nn				3			15	3	21
Disoccupato				3		1	4	2	10
Occ. Saltuario								2	2
Occ. stabile	1	2	4	19	8	6	7		47
Pens./invalido	1	1	1	4	1				8
Altro		1		1					2
Casalinga/o			1	1					2
Studente									
<b>Totale</b>	<b>2</b>	<b>4</b>	<b>6</b>	<b>31</b>	<b>9</b>	<b>7</b>	<b>26</b>	<b>7</b>	<b>92</b>

UTENTI DISTRIBUITI PER ESITI	BORMIO	CHIAVENNA	MENAGGIO	MORBEGNO	SONDRIO	TIRANO	DARFO B.T	SMI PISOgne	TOT. ATS
In carico		1	4	16	5	5	11	2	44
Perso di vista	1	1	2	14	4		10	1	33
Deceduto									
Completato	1	2		1		2	4	3	13
Trasferito									
Altro							1	1	2
Inserito in CT									
<b>Totale</b>	<b>2</b>	<b>4</b>	<b>6</b>	<b>31</b>	<b>9</b>	<b>7</b>	<b>26</b>	<b>7</b>	<b>92</b>



UTENTI DISTRIBUITI PER ETA'	<19		20-29		30-39		40-49		50-59		>60		totali	
	M	F	M	F	M	F	M	F	M	F	M	F	M	F
Darfo			2		5	5	9	11	6	9	4	12	26	37
TOT	0	0	2	0	5	5	9	11	6	9	4	12	26	37

UTENTI DISTRIBUITI PER CANALE D'INVIO	DARFO B.T	TOT. ATS
Da altro SERT		
Privato soc.		
Ospedale	9	9
Ser. Soc		
Volontario	8	8
famiglia/amici	7	7
CML		
Prefettura		
MMG	12	12
Non noto		
Scuola		
Altro	27	27
<b>Totale</b>	<b>63</b>	<b>63</b>

UTENTI DISTRIBUITI PER SCOLARITA'	DARFO B.T	TOT. ATS
Nr/nn	2	2
Nessuno		
Elementari		
Media Inf.	18	18
Media Sup.	25	25
Professionali	11	11
Università	7	7
<b>Totale</b>	<b>63</b>	<b>63</b>

UTENTI DISTRIBUITI PER STATO	DARFO B.T	TOT. ATS
Nr/nn	6	6
Celibe/nubile	14	14
Coniugato/a	28	28
Separato/a	3	3
Divorziato/a	6	6
Vedovo/a	6	6
Deceduto		
<b>Totale</b>	<b>63</b>	<b>63</b>

UTENTI DISTRIBUITI PER	DARFO B.T	TOT. ATS
Disoccupato	1	1
Occ.Saltuario	1	1
Occ.stabile	24	24
Pens/invalido	13	13
Altro	19	19
Casalinga/o	4	4
Studente	1	1
<b>Totale</b>	<b>63</b>	<b>63</b>

UTENTI DISTRIBUITI PER ESITI	DARFO B.T	TOT. ATS
In carico	28	28
Perso di vista	10	10
Deceduto		
Completato	24	24
Trasferito		
Altro	1	1
Inserito in CT		
<b>Totale</b>	<b>63</b>	<b>63</b>

UTENTI DISTRIBUITI PER ETA'	<19		20-29		30-39		40-49		50-59		>60		totali	
	M	F	M	F	M	F	M	F	M	F	M	F	M	F
BO									2				2	0
CH							1	1	1		1		2	2
MO			1				1		1				3	
SO			1	1	1	2	12	9	15	7	6	2	35	21
TI				1					3	5	3		6	6
<b>TOT</b>			<b>2</b>	<b>2</b>	<b>1</b>	<b>2</b>	<b>14</b>	<b>10</b>	<b>22</b>	<b>13</b>	<b>9</b>	<b>2</b>	<b>48</b>	<b>29</b>

UTENTI DISTRIBUITI PER CANALE D'INVIO	BORMIO	CHIAVENNA	MORBEGNO	SONDRIO	TIRANO	TOT. ATS
Da altro SERT						
Privato soc.						
Ospedale			1	9	3	13
Ser. Soc						
Volontario	2	3	2	40	8	55
famiglia/amici						
CML		1		1		2
Prefettura						
MMG				1		1
Non noto				1		1
Scuola						
Altro				4	1	5
<b>Totale</b>	<b>2</b>	<b>4</b>	<b>3</b>	<b>56</b>	<b>12</b>	<b>77</b>

UTENTI DISTRIBUITI PER STATO CIVILE	BORMIO	CHIAVENNA	MORBEGNO	SONDRIO	TIRANO	TOT. ATS
Nr/nn	1	4	1	5	1	12
Celibe/nubile			1	30	7	38
Coniugato/a	1			11	4	16
Separato/a			1	5		6
Divorziato/a				1		1
Vedovo/a				4		4
Deceduto						
<b>Totale</b>	<b>2</b>	<b>4</b>	<b>3</b>	<b>56</b>	<b>12</b>	<b>77</b>

UTENTI DISTRIBUITI PER SCOLARITA'	BORMIO	CHIAVENNA	MORBEGNO	SONDRIO	TIRANO	TOT. ATS
Nr/nn	1	1	1	14	1	18
Nessuno						
Elementari				4	1	5
Media Inf.		3	1	21	7	32
Media Sup.	1		1	8	3	13
Professionali				2		2
Università				7		7
<b>Totale</b>	<b>2</b>	<b>4</b>	<b>3</b>	<b>56</b>	<b>12</b>	<b>77</b>

UTENTI DISTRIBUITI PER OCCUPAZIONE	BORMIO	CHIAVENNA	MORBEGNO	SONDRIO	TIRANO	TOT. ATS
Nr/nn	1	4	1	5		11
Disoccupato			1	6		7
Occ.Saltuario				2		2
Occ.stabile	1		1	27	9	38
Pens/invalido				13		13
Altro				1	1	2
Casalanga/o				1	1	2
Studente				1	1	2
<b>Totale</b>	<b>2</b>	<b>4</b>	<b>3</b>	<b>56</b>	<b>12</b>	<b>77</b>

UTENTI DISTRIBUITI PER ESITO	BORMIO	CHIAVENNA	MORBEGNO	SONDRIO	TIRANO	TOT. ATS
In carico	2	4	2	54	12	74
Perso di vista						
Deceduto				1		1
Completato						
Trasferito			1	1		2
Altro						
Inserito in CT						
<b>Totale</b>	<b>2</b>	<b>4</b>	<b>3</b>	<b>56</b>	<b>12</b>	<b>77</b>

UTENTI DISTRIBUITI PER ETA'	<19		20-29		30-39		40-49		50-59		>60		totali	
	M	F	M	F	M	F	M	F	M	F	M	F	M	F
BO			1		2		1		1		1		6	0
CH			3		1								4	0
MEN									1				1	0
MO			3		1		1		1				6	0
SO			2				4		2		1		9	0
TI			1		1		6		1		2		11	0
Darfo			7	3	20	6	23	8	22	3	10	3	82	23
SMI			5		7		5		6	1			23	1
TOT			22	3	32	6	40	8	34	4	14	3	142	24

UTENTI DISTRIBUITI PER CANALE D'INVIO	BORMIO	CHIAVENNA	MENAGGIO	MORBEGNO	SONDRIO	TIRANO	DARFO B.T	SMI PISOGNE	TOT. ATS
Da altro SERT									
Privato soc.									
Ospedale									
Ser. Soc.							1	1	
Volontario						1	8	9	
famiglia/amici									
CML	5	4	1	6	9	10	105	140	
Prefettura									
MMG									
Non noto							1	1	
Scuola									
Altro	1						14	15	
<b>Totale</b>	<b>6</b>	<b>4</b>	<b>1</b>	<b>6</b>	<b>9</b>	<b>11</b>	<b>105</b>	<b>24</b>	<b>166</b>

UTENTI DISTRIBUITI PER STATO CIVILE	BORMIO	CHIAVENNA	MENAGGIO	MORBEGNO	SONDRIO	TIRANO	DARFO B.T	SMI PISOGNE	TOT. ATS
Nr/nn							10	7	17
Celibe/nubile	3	3		6	8	6	46	12	84
Coniugato/a	3				1	1	32	4	41
Separato/a		1				1	8	1	11
Divorziato/a						3	6		9
Vedovo/a			1				3		4
Deceduto									
<b>Totale</b>	<b>6</b>	<b>4</b>	<b>1</b>	<b>6</b>	<b>9</b>	<b>11</b>	<b>105</b>	<b>24</b>	<b>166</b>

UTENTI DISTRIBUITI PER SCOLARITA'	BORMIO	CHIAVENNA	MENAGGIO	MORBEGNO	SONDRIO	TIRANO	DARFO B.T	SMI PISOGNE	TOT. ATS
Nr/nn							10	18	28
Nessuno									
Elementari			1			1	8	1	11
Media Inf.	5	1		5	5	6	50	2	74
Media Sup.	1	2		1	3	1	18		26
Professionali		1			1	3	15	1	21
Università							4	2	6
<b>Totale</b>	<b>6</b>	<b>4</b>	<b>1</b>	<b>6</b>	<b>9</b>	<b>11</b>	<b>105</b>	<b>24</b>	<b>166</b>

UTENTI DISTRIBUITI PER OCCUPAZIONE	BORMIO	CHIAVENNA	MENAGGIO	MORBEGNO	SONDRIO	TIRANO	DARFO B.T	SMI PISOGNE	TOT. ATS
Nr/nn							46	20	66
Disoccupato	1	1				2	21		25
Occ.Saltuario	1			1			3		5
Occ.stabile	4	3	1	5	7	7	34	3	64
Pens/invalido					1	2	1	1	5
Altro									
Casalinga/o									
Studente					1				1
<b>Totale</b>	<b>6</b>	<b>4</b>	<b>1</b>	<b>6</b>	<b>9</b>	<b>11</b>	<b>105</b>	<b>24</b>	<b>166</b>

UTENTI DISTRIBUITI PER SOSTANZE	BORMIO	CHIAVENNA	MENAGGIO	MORBEGNO	SONDRIO	TIRANO	DARFO B.T	SMI PISOGNE	TOT. ATS
Oppiacei									
Cocaina						1			1
Cannabinoidi	2	2		1	3	4		9	21
Alcol	4	2	1	5	5	7	105	15	144
Met.non prescritto									
Altre sost.									
Non noto									
Nuove droghe									
<b>Totale</b>	<b>6</b>	<b>4</b>	<b>1</b>	<b>6</b>	<b>9</b>	<b>11</b>	<b>105</b>	<b>24</b>	<b>166</b>

UTENTI DISTRIBUITI PER ESITI	BORMIO	CHIAVENNA	MENAGGIO	MORBEGNO	SONDRIO	TIRANO	DARFO B.T	SMI PISOGLNE	TOT. ATS
In carico	3	3		4	4	7	49	10	80
Perso di vista				2			15	4	21
Deceduto									
Completato	3	1	1		5	4	37	10	61
Trasferito									
Altro							4		4
Inserito in CT									
<b>Totale</b>	<b>6</b>	<b>4</b>	<b>1</b>	<b>6</b>	<b>9</b>	<b>11</b>	<b>105</b>	<b>24</b>	<b>166</b>

UTENTI DISTRIBUITI PER ETA'	<19		20-29		30-39		40-49		50-59		>60		totali	
	M	F	M	F	M	F	M	F	M	F	M	F	M	F
BO							3		2				5	
CH	1						1						2	
MEN	2	1	10		8		4	1	2				26	2
MO	5		4		2	1			2		1		14	1
SO	1		2	1	5	2	4	1	4	1	2	1	18	6
TI	1				1		2						4	
Darfo			1		2		2						5	
SMI														
TOT	10	1	17	1	18	3	16	2	10	1	3	1	74	9

UTENTI DISTRIBUITI PER CANALE D'INVIO	BORMIO	CHIAVENNA	MENAGGIO	MORBEGNO	SONDRIO	TIRANO	DARFO B.T	SMI PISOgne	TOT. ATS
Da altro SERT									
Privato soc.									
Ospedale									
Ser. Soc					1				1
Volontario			5		2	1			8
famiglia/amici		1	5						6
CML			1	1					2
Prefettura			6						6
MMG					1		5		6
Non noto									
Scuola									
Altro	5	1	11	14	20	3			54
<b>Totale</b>	<b>5</b>	<b>2</b>	<b>28</b>	<b>15</b>	<b>24</b>	<b>4</b>	<b>5</b>		<b>83</b>

UTENTI DISTRIBUITI PER STATO CIVILE	BORMIO	CHIAVENNA	MENAGGIO	MORBEGNO	SONDRIO	TIRANO	DARFO B.T	SMI PISOgne	TOT. ATS
Nr/nn			1	2			1		4
Celibe/nubile	3	2	18	11	13	2	2		51
Coniugato/a			7	1	4	1	1		14
Separato/a			1		4	1	1		7
Divorziato/a	2		1	1	2				6
Vedovo/a					1				1
Deceduto									
<b>Totale</b>	<b>5</b>	<b>2</b>	<b>28</b>	<b>15</b>	<b>24</b>	<b>4</b>	<b>5</b>		<b>83</b>

UTENTI DISTRIBUITI PER SCOLARITA'	BORMIO	CHIAVENNA	MENAGGIO	MORBEGNO	SONDRIO	TIRANO	DARFO B.T	SMI PISOgne	TOT. ATS
Nr/nn			1	1	2				4
Nessuno									
Elementari			4	2	2				8
Media Inf.	2	2	10	11	13	4	4		46
Media Sup.	2		1	1	5				9
Professionali	1		11		2		1		15
Università			1						1
<b>Totale</b>	<b>5</b>	<b>2</b>	<b>28</b>	<b>15</b>	<b>24</b>	<b>4</b>	<b>5</b>		<b>83</b>

UTENTI DISTRIBUITI PER OCCUPAZIONE	BORMIO	CHIAVENNA	MENAGGIO	MORBEGNO	SONDRIO	TIRANO	DARFO B.T	SMI PISOgne	TOT. ATS
Nr/nn			1	1	1		2		5
Disoccupato	1		6	4	5				16
Occ.Saltuario	2			1	5				8
Occ.stabile	2	1	18	5	11	3	3		43
Pens/invalido			1		1				2
Altro				1					1
Casalinga/o			1						1
Studente		1	1	3	1	1			7
<b>Totale</b>	<b>5</b>	<b>2</b>	<b>28</b>	<b>15</b>	<b>24</b>	<b>4</b>	<b>5</b>		<b>83</b>

UTENTI DISTRIBUITI PER SOSTANZE	BORMIO	CHIAVENNA	MENAGGIO	MORBEGNO	SONDRIO	TIRANO	DARFO B.T	SMI PISOgne	TOT. ATS
Opiacei	1			1	2	1			5
Cocaina		1			1	1	1		4
Cannabinoidi	1		15	12	5	2	4		39
Alcol	3		10		14				27
Met.non prescritto									
Altre sost.		1	3	2	2				8
Non noto									
Nuove droghe									
<b>Totale</b>	<b>5</b>	<b>2</b>	<b>28</b>	<b>15</b>	<b>24</b>	<b>4</b>	<b>5</b>		<b>83</b>

<b>UTENTI DISTRIBUITI PER ESITI</b>	<b>BORMIO</b>	<b>CHIAVENNA</b>	<b>MENAGGIO</b>	<b>MORBEGNO</b>	<b>SONDRIO</b>	<b>TIRANO</b>	<b>DARFO B.T</b>	<b>SMI PISOGLNE</b>	<b>TOT. ATS</b>
In carico			11	6	12	3	2		<b>34</b>
Perso di vista	1		3	5	4		1		<b>14</b>
Deceduto									
Completato	3	2	14	4	8	1	2		<b>34</b>
Trasferito	1								<b>1</b>
Altro									
Inserito in CT									
<b>Totale</b>	<b>5</b>	<b>2</b>	<b>28</b>	<b>15</b>	<b>24</b>	<b>4</b>	<b>5</b>		<b>83</b>



UTENTI DISTRIBUITI PER ETA'	<19		20-29		30-39		40-49		50-59		>60		totali	
	M	F	M	F	M	F	M	F	M	F	M	F	M	F
<b>SMI</b>	17	7	14	4	12	12	13	13	7	9	2	7	65	52
<b>TOT</b>	17	7	14	4	12	12	13	13	7	9	2	7	65	52

UTENTI DISTRIBUITI PER GENERE E CANALE DI INVIO	SMI PISOGNE	TOT. ATS
Da altro SERT		
Privato soc.		
Ospedale		
Ser. Soc	10	10
Volontario	62	62
famiglia/amici	10	10
CML		
Prefettura	1	1
MMG		
Non noto		
Scuola		
Altro	34	34
<b>Totale</b>	<b>117</b>	<b>117</b>

UTENTI DISTRIBUITI PER STATO	SMI PISOGNE	TOT. ATS
Nr/nn	46	46
Celibe/nubile	36	36
Coniugato/a	25	25
Separato/a	7	7
Divorziato/a	3	3
Vedovo/a		
Deceduto		
<b>Totale</b>	<b>117</b>	<b>117</b>

UTENTI DISTRIBUITI PER OCCUPAZIONE	SMI PISOGNE	TOT. ATS
Nr/nn	59	59
Disoccupato	19	19
Occ.Saltuario		
Occ.stabile	25	25
Pens/invalido		
Altro		
Casalinga/o		
Studente	14	14
<b>Totale</b>	<b>117</b>	<b>117</b>

UTENTI DISTRIBUITI PER SOSTANZE	SMI PISOGNE	TOT. ATS
Oppiacei	11	11
Cocaina	3	3
Cannabinoidi	26	26
Alcol	22	22
Met.non prescritto		
Altre sost.		
Non noto	55	55
Nuove droghe		
<b>Totale</b>	<b>117</b>	<b>117</b>

UTENTI DISTRIBUITI PER	SMI PISOGNE	TOT. ATS
Nr/nn	55	55
Nessuno		
Elementari	2	2
Media Inf.	28	28
Media Sup.	17	17
Professionali	12	12
Università	3	3
<b>Totale</b>	<b>117</b>	<b>117</b>

UTENTI DISTRIBUITI PER ESITI	SMI PISOGNE	TOT. ATS
In carico	39	39
Perso di vista	23	23
Deceduto		
Completato	36	36
Trasferito	2	2
Altro	17	17
Inserito in CT		
<b>Totale</b>	<b>117</b>	<b>117</b>