

**Direzione Sociosanitaria**  
***Dipartimento della Programmazione per l'Integrazione delle Prestazioni Sociosanitarie con quelle Sociali (PIPSS)***

**ATS DELLA MONTAGNA**

**REPORT SULL'UTENZA**  
**DEI SERVIZI AMBULATORIALI E DELLE COMUNITA' PER LE**  
**DIPENDENZE**

ANNO 2018

**Direzione Sociosanitaria**  
***Dipartimento della Programmazione per l'Integrazione delle Prestazioni Sociosanitarie con quelle Sociali (PIPSS)***

	Pag.
1. Introduzione e note metodologiche per la raccolta, elaborazione ed interpretazione dei dati	3
2. Analisi del fenomeno delle dipendenze	3
3. Rete Territoriale dei Servizi Ambulatoriali per le dipendenze – dati utenza	4
3.1 Analisi dei dati anno 2018	6
3.2 Analisi dei dati per tipo di domanda	8
3.3 Comparazione dati anno 2016/ 2017/2018	16
4. Rete territoriale delle Comunità Terapeutiche Residenziali	19
Allegato 1	

**Direzione Sociosanitaria**  
***Dipartimento della Programmazione per l'Integrazione delle Prestazioni Sociosanitarie con quelle Sociali (PIPSS)***

## **1. INTRODUZIONE E NOTE METODOLOGICHE PER LA RACCOLTA ED ELABORAZIONE DATI**

I dati utilizzati in questo Report sono stati raccolti ed elaborati a partire dalle seguenti fonti:

- Tracciato flusso AMB-SERT/SMI Regione Lombardia: è un flusso trimestrale regionale che considera tutti i pazienti in carico ai SERT con trattamento aperto e con almeno una prestazione erogata tra quelle previste dal sistema di tariffazione di cui alla DGR 20586/2005, tranne le seguenti categorie d'utenza: utenti inseriti in comunità terapeutica, utenti in carcere e utenti residenti afferenti a servizi ubicati extra ATS;
- Flusso economico Comunità Terapeutiche: è un flusso regionale trimestrale che rileva le giornate di presenza ed il relativo costo degli utenti inseriti in strutture residenziali del territorio.

Dal confronto dei dati rilevati dalle diverse fonti per tipologia d'utenza, emerge un buon livello di coerenza interna dei dati, che rende possibile un confronto tra le diverse realtà di servizi dipendenze presenti sul territorio dell'ATS della Montagna.

## **2. ANALISI DEL FENOMENO DELLE DIPENDENZE**

Questo Report è da considerare uno strumento di aggiornamento rivolto a chiunque sia interessato ai temi delle dipendenze.

Al fine di promuovere e diffondere una conoscenza sistematica sull'evoluzione del fenomeno dipendenze a livello territoriale, annualmente il Report viene elaborato e pubblicato sul sito dell'ATS della Montagna.

In questa edizione 2018 verranno approfonditi i dati relativi alla rete dei servizi ambulatoriali e i dati della rete territoriale delle Comunità terapeutiche:

- Rilevazione dei Servizi Dipendenze operativi in ambito territoriale e l'analisi dei dati anno 2018: le tabelle riportano i dati relativi alla distribuzione degli utenti per servizi di riferimento, per tipologia di domanda, di presa in carico, per soggetti nuovi o già in carico e per esito.
- Comparazione dati anno 2016/ 2017/2018: i dati presenti nelle tabelle evidenziano la variazione % degli utenti in carico nel corso del triennio 2016/2018 in riferimento alle tipologie d'utenza distribuite per domanda e per sede di Servizio.
- Descrizione dell'offerta della rete residenziale terapeutica e della tipologia dei programmi terapeutici attivati in risposta ai bisogni emergenti, relativi all'incremento delle diverse forme di multiproblematicità: comorbilità psichiatriche/invecchiamento della popolazione assistita e poli-consumo.

Nell'Allegato A sono riportati i dati relativi alle caratteristiche di età, di genere, canale d'invio, stato civile, scolarità, occupazione e di esito per ciascuna specifica tipologia di utenza: Tossicodipendenze, Alcoldipendenze, Patente, GAP Prefettura, HIV, Tabagismo, Altro e a Rischio.

**Direzione Sociosanitaria**

***Dipartimento della Programmazione per l'Integrazione delle Prestazioni Sociosanitarie con quelle Sociali (PIPSS)***

L'Osservatorio vuole creare uno spazio di monitoraggio dinamico che partendo alla normativa, renda fruibili i dati e le ricerche, curando la comunicabilità dei contenuti descritti e posti su grafico.

**3. RETE TERRITORIALE DEI SERVIZI AMBULATORIALI PER LE DIPENDENZE**

In tabella viene descritta la rete d'offerta territoriale costituita da 7 Sert e da 1 SMI.

I Servizi svolgono funzioni erogative riguardanti la cura e la riabilitazione dei comportamenti di addiction da sostanze legali, illegali o comportamentali (gioco d'azzardo patologico, internet addiction, shopping compulsivo, etc.).

Rispondono a bisogni di fasce di popolazione, sia giovanile che adulta che vive direttamente il problema, ma anche di familiari, amici e conoscenti di soggetti in carico ai servizi.

La rete dei servizi è composta da:

- **SERD – Servizi Dipendenze, pubblici a gestione ASST;**
- **SMI - Servizi Multidisciplinari Integrati, privato accreditato e a contratto.**

Oltre alla tutela garantita dalla legislazione sulla privacy, le persone che accedono ai servizi ambulatoriali possono avvalersi dell'anonimato.

L'accesso ai Servizi ambulatoriali è gratuito per problematiche legate ad uso di alcol, farmaci e sostanze illegali e gioco d'azzardo patologico.

Si evidenziano inoltre le specificità dei Ser.T. in merito ad alcune tipologie di domande:

- **HIV:** l'ambulatorio dedicato ai pazienti HIV è afferente ai SERT dell' ASST Valtellina, in quanto i reparti ospedalieri del territorio non sono attualmente dotati di tale UDO.
- **TABAGISMO:** il Centro Trattamento Tabagismo è situato presso il SER.T. di Darfo, mentre sul territorio VAL l'utenza tabagista può rivolgersi al Dipartimento di Prevenzione dell'ATS.
- **RISCHIO:** Questa tipologia di domanda è utilizzata dallo SMI per le prestazioni erogate a familiari di utenti non in carico ed a consumatori occasionali.

**Direzione Sociosanitaria**  
**Dipartimento della Programmazione per l'Integrazione delle Prestazioni Sociosanitarie con quelle Sociali (PIPSS)**

In tabella è descritta la Rete territoriale dei Servizi Ambulatoriali per le Dipendenze

<b>ASST O ENTE GESTORE</b>	<b>SERVIZIO</b>
ASST VALTELLINA E ALTO LARIO	SERT BORMIO - Via Agoi n.8
	SERT CHIAVENNA - Via C. B. Cerletti n.9
	SERT MENAGGIO - Via dei Cipessi n.11
	SERT MORBEGNO - Via Merizzi n.17
	SERT SONDRIO - Via Stelvio n.35
	SERT TIRANO - Via Cappuccini n.4
ASST VALCAMONICA	SERT DARFO BOARIO TERME - Via Cercovi n.1
COOPERATIVA IL MAGO DI OZ	SMI MAGO DI OZ PISOGLNE - Piazza Mercanti n.8

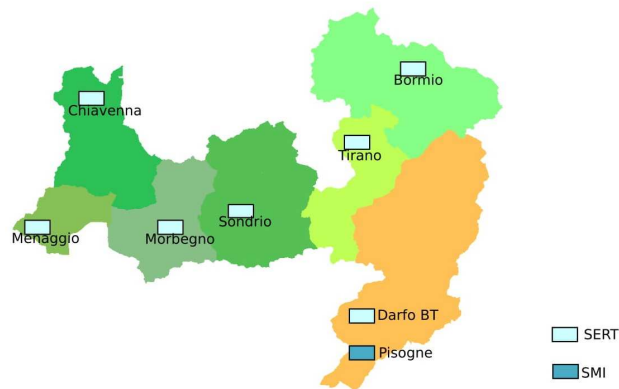
**Direzione Sociosanitaria**  
**Dipartimento della Programmazione per l'Integrazione delle Prestazioni Sociosanitarie con quelle Sociali (PIPSS)**

**3.1 ANALISI DEI DATI ANNO 2018**

In Tabella 1 emerge che nel corso dell'anno 2018, risultano 1.907 gli utenti che hanno ricevuto una o più prestazioni tariffate da parte dei Servizi Territoriali (SERT e SMI).

Di questi 1.907 soggetti, 1.537 (80,6%) risultano afferiti ai SERT e la restante quota di 370 soggetti (19,4%) allo SMI.

**TAB. 1 Distribuzione utenza in carico ai servizi di riferimento**



DISTRIBUZIONE UTENTI PER SERVIZIO		N° UTENTI 2018	% ATS 2018
BORMIO	ASST VAL	56	2,94
CHIAVENNA		82	4,30
MENAGGIO		188	9,86
MORBEGNO		226	11,85
SONDRIO		291	15,26
TIRANO		120	6,29
DARFO		ASST VCS	574
PISOGNE	SMI	370	19,40
<b>TOTALE</b>	<b>ATS</b>	<b>1907</b>	<b>100,00</b>

**Direzione Sociosanitaria**  
**Dipartimento della Programmazione per l'Integrazione delle Prestazioni Sociosanitarie con quelle Sociali (PIPSS)**

Nella successiva tabella n.2 si riscontra che n. 288 utenti pari al 14,7% è residente extra ATS e che tale fenomeno riguarda prevalentemente i Servizi territoriali dell'ASST Vallecamonica ed in particolare lo SMI sito a Pisogne, ultimo Comune a sud della Vallecamonica confinante con l'ATS Brescia e ATS Bergamo. Il bacino d'utenza dello SMI è rappresentato dal 36% di utenza proveniente territorialmente dalle confinanti ATS Brescia e Bergamo.

**TAB.2 Distribuzione utenza per domanda e servizio di riferimento**

UTENZA / RESIDENZ A 2018	AMBITI TERRITORIALI SOCIALI NELL'ATS DELLA MONTAGNA								AMBITI TERRITORIALI SOCIALI EXTRA ATS						TOT
	BO	CH	MEN	MO	SO	TI	VCS	TOT	BG	BS	LC	CO	ALTRO	TOT	
BORMIO	28			8		17		53					3	3	56
CH		62	2	6	3	1		74			4		4	8	82
MENAGGIO	1	1	171	1	2			176				6	6	12	188
MORBEGNO	2	7	3	171	17			200	1			5	20	26	226
SONDRIO	7	3	2	17	231	15		275	2			3	11	16	291
TIRANO	20	4		1	12	79	2	118					2	2	120
DARFO	1						505	506	29	13			26	68	574
SMI					1		179	180	51	109		2	28	190	370
<b>TOTALE</b>	<b>59</b>	<b>77</b>	<b>178</b>	<b>204</b>	<b>266</b>	<b>112</b>	<b>686</b>	<b>1582</b>	<b>83</b>	<b>122</b>	<b>4</b>	<b>16</b>	<b>100</b>	<b>325</b>	<b>1907</b>

**Direzione Sociosanitaria**

*Dipartimento della Programmazione per l'Integrazione delle Prestazioni Sociosanitarie con quelle Sociali (PIPSS)*

**3.2 ANALISI DEI DATI PER TIPO DI DOMANDA**

In tabella 3 si evidenzia che le due tipologie di utenza tipiche dei servizi “tossicodipendenti e alcolodipendenti” prevalgono numericamente (1.308/1907) e rappresentano il 68,6 % dell'utenza totale.

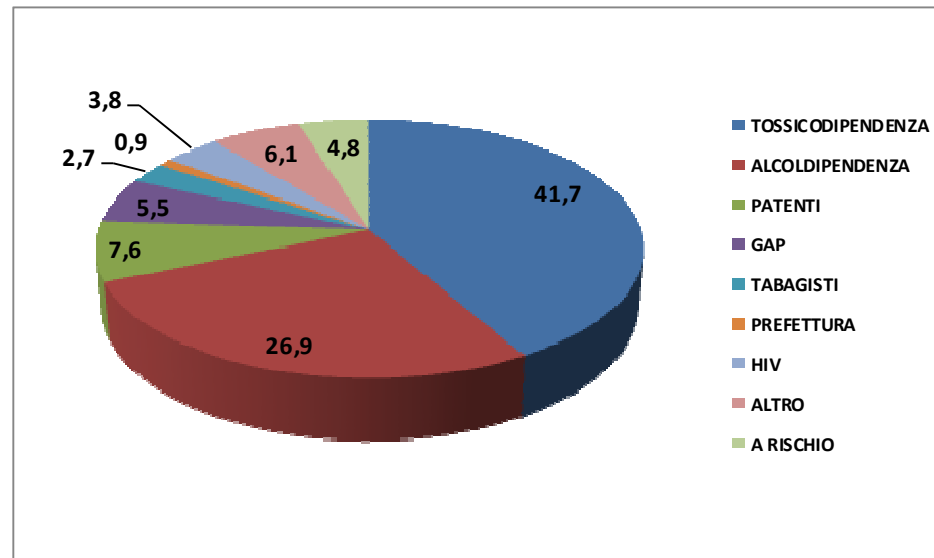
*TAB. 3 Distribuzione utenti per servizio di riferimento*

<b>UTENTI DISTRIBUZIONE PER DOMANDA E SEDE</b>	<b>BORMIO</b>	<b>CHIAVENNA</b>	<b>MENAGGIO</b>	<b>MORBEGNO</b>	<b>SONDRIO</b>	<b>TIRANO</b>	<b>DARFO B.T</b>	<b>PISOGNE SMI</b>	<b>TOTALE</b>
TOSSICODIPENDENTI	8	34	105	108	128	43	220	149	<b>795</b>
ALCOLDIPENDENTI	31	30	47	51	58	41	185	70	<b>513</b>
PATENTI	6	8	1	10	11	11	75	22	<b>144</b>
GAP	3	3	10	27	14	5	31	12	<b>105</b>
TABAGISTI							51		<b>51</b>
PREFETTURA		1	2		3		5	7	<b>18</b>
HIV	2	4		1	55	11			<b>73</b>
ALTRO	6	2	23	29	22	9	7	18	<b>116</b>
A RISCHIO								92	<b>92</b>
<b>TOTALE</b>	<b>56</b>	<b>82</b>	<b>188</b>	<b>226</b>	<b>291</b>	<b>120</b>	<b>574</b>	<b>370</b>	<b>1907</b>



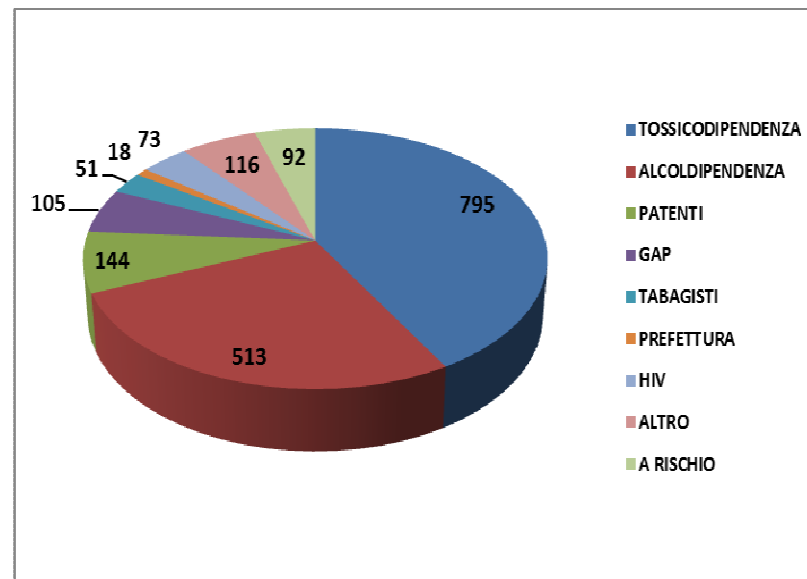
Direzione Sociosanitaria  
Dipartimento della Programmazione per l'Integrazione delle Prestazioni Sociosanitarie con quelle Sociali (PIPSS)

Grafico - Distribuzione complessiva utenza per tipologia di domanda (percentuale)



**Direzione Sociosanitaria**  
**Dipartimento della Programmazione per l'Integrazione delle Prestazioni Sociosanitarie con quelle Sociali (PIPSS)**

**Grafico - Distribuzione complessiva utenza per tipologia di domanda (valore assoluto)**



**Direzione Sociosanitaria**  
**Dipartimento della Programmazione per l'Integrazione delle Prestazioni Sociosanitarie con quelle Sociali (PIPSS)**

*Grafico – Distribuzione utenti per ambito di riferimento e tipologia di domanda*



**Direzione Sociosanitaria**  
**Dipartimento della Programmazione per l'Integrazione delle Prestazioni Sociosanitarie con quelle Sociali (PIPSS)**

In tabella 4 si rileva la netta prevalenza del genere maschile (70,3%) su quello femminile (29,7%).  
 La prevalenza si rileva per tutte le tipologie d'utenza ad esclusione dei tabagisti in cui si registra al contrario una prevalenza di utenza femminile (58,3%).

**TAB. 4 Distribuzione utenti per domanda e genere**

UTENTI DISTRIBUITI PER DOMANDA E GENERE ANNO 2018	ATS	
	M	F
TOSSICODIPENDENTI	645	150
ALCOLDIPENDENTI	383	130
PATENTI	134	10
GAP	85	20
TABAGISTI	15	36
PREFETTURA	17	1
HIV	43	30
ALTRO	102	14
A RISCHIO	46	46
<b>TOTALE</b>	<b>1470</b>	<b>437</b>
	<b>1907</b>	

**Direzione Sociosanitaria**  
**Dipartimento della Programmazione per l'Integrazione delle Prestazioni Sociosanitarie con quelle Sociali (PIPSS)**

In tabella 5 si evidenzia che in tutte le tipologie d'utenza la fascia d'età maggiormente rappresentata è compresa prevalentemente tra i 30 e i 59 anni (72,4%). Da segnalare che la quota maggiore d'utenza si colloca in una età compresa tra i 40 – 49 anni (27,5%).

**TAB. 5 Distribuzione utenti per domanda e per età**

<b>UTENTI DISTRIBUITI PER DOMANDA ED ETA'</b>	<b>&lt;19</b>	<b>20-29</b>	<b>30-39</b>	<b>40-49</b>	<b>50-59</b>	<b>&gt;60</b>	<b>TOTALE</b>
TOSSICODIP.	36	121	269	226	122	21	<b>795</b>
ALCOLDIP.	1	34	74	144	158	102	<b>513</b>
PATENTI	1	33	26	39	31	14	<b>144</b>
GAP	3	13	24	18	28	19	<b>105</b>
TABAGISTI		4	6	9	17	15	<b>51</b>
PREFETTUA	2	8	4	3		1	<b>18</b>
HIV	1	3	2	17	35	15	<b>73</b>
ALTRO	27	18	30	26	9	6	<b>116</b>
A RISCHIO	4	10	24	27	13	14	<b>92</b>
<b>Totale</b>	<b>75</b>	<b>244</b>	<b>459</b>	<b>509</b>	<b>413</b>	<b>207</b>	<b>1907</b>

**Direzione Sociosanitaria**  
**Dipartimento della Programmazione per l'Integrazione delle Prestazioni Sociosanitarie con quelle Sociali (PIPSS)**

Nella tabella 6 emerge che i nuovi casi in carico pari a 473 soggetti rappresentano il 24,8% dell'utenza.

**TAB. 6 Distribuzione utenti per domanda e presa in carico**

<b>UTENTI DISTRIBUITI PER DOMANDA E PRESA IN CARICO</b>	<b>GIA' IN CARICO</b>	<b>% GIA' IN CARICO</b>	<b>NUOVI</b>	<b>% NUOVI</b>	<b>TOTALE</b>
TOSSICODIPENDENTI	664	83,52	131	16,48	<b>795</b>
ALCOLDIPENDENTI	399	77,78	114	22,22	<b>513</b>
PATENTI	78	54,17	66	45,83	<b>144</b>
GAP	63	60,00	42	40,00	<b>105</b>
TABAGISTI	31	60,78	20	39,22	<b>51</b>
PREFETTUA	5	27,78	13	72,22	<b>18</b>
HIV	71	97,26	2	2,74	<b>73</b>
ALTRO	75	64,66	41	35,34	<b>116</b>
A RISCHIO	48	52,17	44	47,83	<b>92</b>
<b>Totale</b>	<b>1434</b>	<b>75,20</b>	<b>473</b>	<b>24,80</b>	<b>1907</b>

**Direzione Sociosanitaria**  
**Dipartimento della Programmazione per l'Integrazione delle Prestazioni Sociosanitarie con quelle Sociali (PIPSS)**

In tabella 7 si riportano gli esiti dei percorsi svolti dagli utenti in carico ai SERT.

Rimane elevato il numero delle prese in carico, il dato relativo al percorso “completato” riguarda il 17,7% dell’utenza presa in carico. Si segnala che il dato relativo agli inserimenti in C.T è ricavabile da flusso FE, pertanto il dato AMB riportato in tabella è da considerare puramente indicativo ai fini degli esiti dei percorsi della presa in carico.

**TAB 7 Distribuzione utenti per domanda ed esiti**

<b>UTENTI DISTRIBUITI PER DOMANDA ED ESITI</b>	<b>IN CARICO</b>	<b>ABBANDONO</b>	<b>DECEDUTO</b>	<b>COMPLETATO</b>	<b>TRASFERITO</b>	<b>ALTRO</b>	<b>INSERITO IN C.T</b>	<b>TOTALE</b>
TOSSICODIPENDENTI	604	84	4	81	10	10	2	<b>795</b>
ALCOLDIPENDENTI	353	76	4	76	2	1	1	<b>513</b>
PREFETTURA	4	1		13				<b>18</b>
GAP	54	27		22		2		<b>105</b>
HIV	73							<b>73</b>
TABAGISMO	19	8		22		2		<b>51</b>
PATENTI	89	7		47	1			<b>144</b>
ALTRO	71	8	2	34		1		<b>116</b>
A RISCHIO	17	11	1	42	2	19		<b>92</b>
<b>TOTALE</b>	<b>1284</b>	<b>222</b>	<b>11</b>	<b>337</b>	<b>15</b>	<b>35</b>	<b>3</b>	<b>1907</b>

**Direzione Sociosanitaria**  
**Dipartimento della Programmazione per l'Integrazione delle Prestazioni Sociosanitarie con quelle Sociali (PIPSS)**

**3.3 COMPARAZIONE DATI ANNO 2016/2017/2018**

In Tabella 8 emerge che nel corso dell'anno 2018, 1.907 utenti hanno ricevuto una o più prestazioni per disturbi da uso di sostanze o per altri comportamenti di addiction da parte dei Servizi Territoriali (SERT e SMI), numero invariato rispetto all'anno 2016.

Di questi 1.907 soggetti, 1.537 (80,6%) risultano in carico ai SERT e la restante quota di 370 soggetti (19,4 %) in carico allo SMI.

Rispetto all'anno 2016, si registra un incremento dell'utenza presso lo SMI di Pisogne (16,7%), il SERT di Morbegno (11,9%) e di Bormio (1,8%) e una riduzione presso i SERT di Chiavenna (-13,4%), Sondrio (-9,6%), Tirano (-8,3%) e Darfo (-7,1%).

**TAB. 8 Distribuzione utenza in carico ai servizi**

DISTRIBUZIONE UTENTI PER SERVIZIO	N° UTENTI 2016	% ATS 2016	N° UTENTI 2017	% ATS 2017	N° UTENTI 2018	% ATS 2018	Variazione 2106/2018 (numero)	Variazione 2016/2018 (%)
BORMIO	55	2,9%	53	2,7%	56	2,9%	1	1,8%
CHIAVENNA	93	4,9%	85	4,4%	82	4,3%	-11	-13,4%
MENAGGIO	188	9,9%	236	12,2%	188	9,9%	0	0,0%
MORBEGNO	199	10,4%	215	11,0%	226	11,8%	27	11,9%
SONDRIO	319	16,7%	298	15,0%	291	15,3%	-28	-9,6%
TIRANO	130	6,8%	124	6,4%	120	6,3%	-10	-8,3%
DARFO	615	32,2%	556	28,6%	574	30,1%	-41	-7,1%
PISOGNE	308	16,2%	383	19,7%	370	19,4%	62	16,7%
<b>TOTALE</b>	<b>1907</b>	<b>100,0%</b>	<b>1950</b>	<b>100,0%</b>	<b>1907</b>	<b>100%</b>	<b>0</b>	<b>0,0%</b>



**Direzione Sociosanitaria**  
**Dipartimento della Programmazione per l'Integrazione delle Prestazioni Sociosanitarie con quelle Sociali (PIPSS)**

In tabella 9 viene evidenziato il trend annuo (2016/ 2017/2018) dei soggetti in carico ai Servizi caratterizzato da una certa altalenanza numerica per tutte le tipologie di domanda.

Anche nel corso del 2018, viene confermata la prevalenza numerica di tossicodipendenti e alcolodipendenti (68,6% ) sul totale dei soggetti in carico.

Rispetto agli anni precedenti si segnala un leggero aumento di giocatori d'azzardo che rappresentano il 5,5% degli utenti in carico e una netta diminuzione di soggetti inviati dalla Prefettura stimati intorno all'1%.

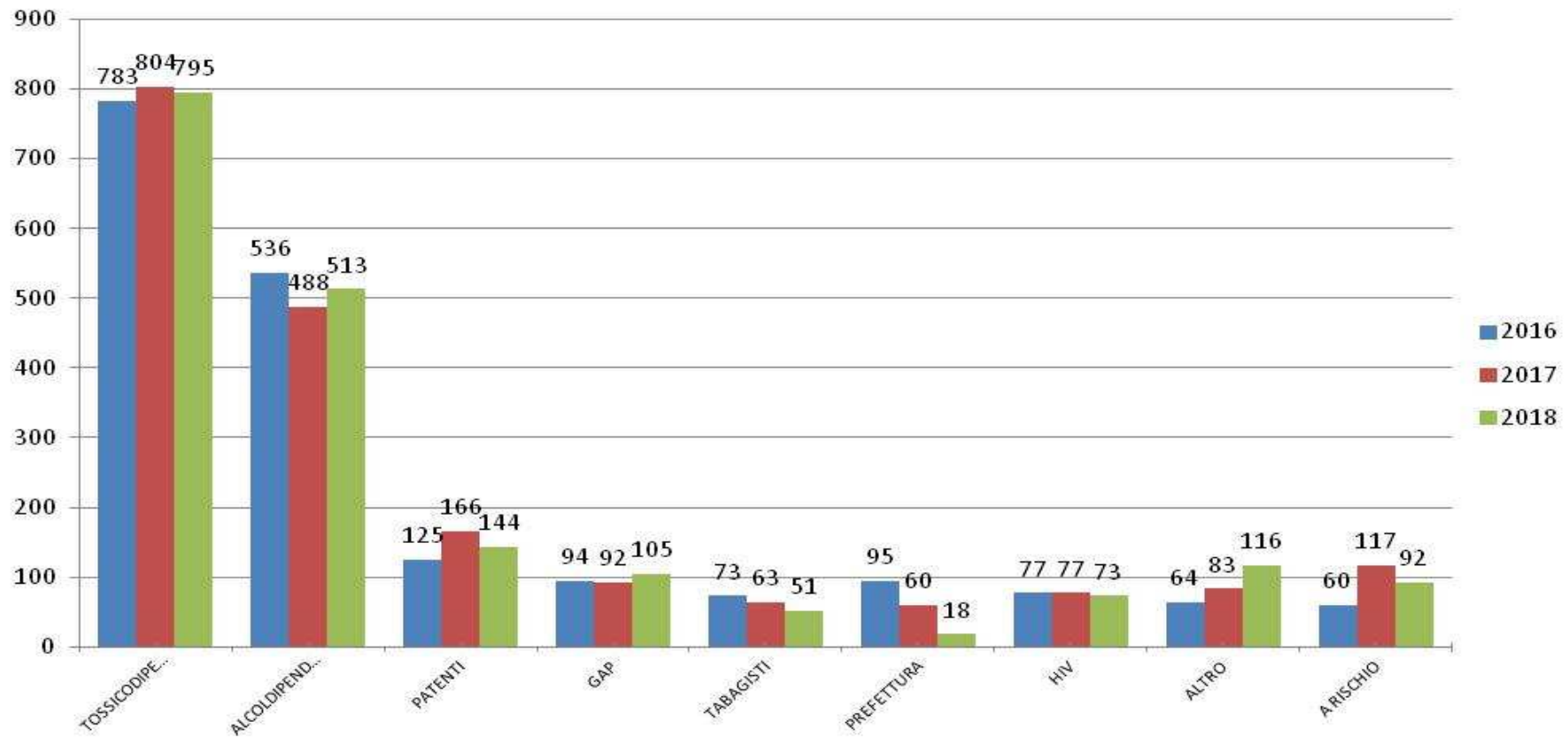
Per quanto riguarda la categoria "patente" e "tabagisti" si verifica una riduzione rispetto all'anno 2017.

**TAB.9 Distribuzione utenza per domanda e servizio territoriale**

UTENTI DISTRIBUZIONE PER DOMANDA E SEDE	BORMIO			CHIAVENNA			MENAGGIO			MORBEGNO			SONDRIO			TIRANO			DARFO			PISOGNE			TOTALE ATS		
	2016	2017	2018	2016	2017	2018	2016	2017	2018	2016	2017	2018	2016	2017	2018	2016	2017	2018	2016	2017	2018	2016	2017	2018	2016	2017	2018
TOSSICODIPENDENZA	11	10	8	35	38	34	121	114	105	99	101	108	141	133	128	60	49	43	185	207	220	131	152	149	783	804	795
ALCOLDIPENDENZA	26	28	31	31	27	30	36	52	47	53	58	51	94	65	58	37	41	41	171	139	185	88	78	70	536	488	513
PATENTI	7	6	6	1	4	8		1	1	2	6	10	1	9	11	3	11	11	102	105	75	9	24	22	125	166	144
GAP	3	2	3	10	4	3	3	6	10	26	31	27	10	9	14	9	7	5	23	26	31	10	7	12	94	92	105
TABAGISTI																			73	63	51				73	63	51
PREFETTURA				8	6	1	15	35	2	1	1		4	2	3	2			55	11	5	10	5	7	95	60	18
HIV	2	2	2	4	4	4				3	3	1	53	56	55	15	12	11							77	77	73
ALTRO	6	5	6	4	2	2	13	28	23	15	15	29	16	24	22	4	4	9	6	5	7			18	64	83	116
A RISCHIO																						60	117	92	60	117	92
<b>TOTALE</b>	<b>55</b>	<b>53</b>	<b>56</b>	<b>93</b>	<b>85</b>	<b>82</b>	<b>188</b>	<b>236</b>	<b>188</b>	<b>199</b>	<b>215</b>	<b>226</b>	<b>319</b>	<b>298</b>	<b>291</b>	<b>130</b>	<b>124</b>	<b>120</b>	<b>615</b>	<b>556</b>	<b>574</b>	<b>308</b>	<b>383</b>	<b>370</b>	<b>1907</b>	<b>1950</b>	<b>1907</b>

**Direzione Sociosanitaria**  
**Dipartimento della Programmazione per l'Integrazione delle Prestazioni Sociosanitarie con quelle Sociali (PIPSS)**

*Grafico - Distribuzione soggetti per domanda*



**Direzione Sociosanitaria**  
***Dipartimento della Programmazione per l'Integrazione delle Prestazioni Sociosanitarie con quelle Sociali (PIPSS)***

## **RETE TERRITORIALE DELLE COMUNITA' TERAPEUTICHE RESIDENZIALI**

Sul territorio dell'ATS è presente una rete di 7 Comunità Terapeutiche accreditate residenziali che offrono un totale di 103 posti autorizzati, di questi 100 accreditati, di cui 94 a contratto.

Vengono erogati interventi di carattere socio-educativo, psicoterapeutico, interventi sanitari specifici rispetto alle situazioni personali e familiari delle persone interessate.

Dai dati in tabella emerge che la rete delle strutture presenta una varietà di 9 moduli specialistici in risposta a bisogni di assistenza di soggetti con complessità gravi.

Le diverse strutture si differenziano inoltre per tipologia d'utenza, di genere in prevalenza maschile oltre che per tipologia di programma (pedagogico riabilitativo, terapeutico riabilitativo, specialistico per alcool e policonsumo o per compresenza di disturbi psichiatrici).

Emerge che dei 211 ospiti in struttura, 114 hanno avviato per la prima volta in quella specifica struttura comunitaria un percorso di recupero e reinserimento.

Il dato relativo alla residenza conferma la tendenza ad avviare inserimenti comunitari per soggetti prevalentemente provenienti da altri territori, solo il 18% risulta residente nel territorio.

La Bassa intensità di Bessimo Due, proprio per le sue specifiche caratteristiche d'offerta, registra un numero elevato di accoglienze di soggetti residenti nel territorio.

Le unità di offerta a bassa intensità sono prevalentemente rivolte a persone con problematiche di dipendenza protratta da lungo tempo e con progressi e pluriennali percorsi terapeutici ambulatoriali e residenziali.

Il dato dei soggetti inseriti in Struttura di Civate Camuno (coppie con figli) non comprende il numero dei minori presenti e inseriti con specifico programma educativo.

**Direzione Sociosanitaria**  
**Dipartimento della Programmazione per l'Integrazione delle Prestazioni Sociosanitarie con quelle Sociali (PIPSS)**

**TAB.10 Distribuzione Strutture socio sanitarie residenziali anno 2018**

<b>TIPOLOGIA UNITA' DI OFFERTA</b>	<b>DENOMINAZ. STRUTTURA</b>	<b>UBICAZIONE STRUTTURA</b>	<b>N° POSTI AUTORIZZATI</b>	<b>DI CUI N° POSTI ACCREDITATI</b>	<b>DI CUI N° POSTI A CONTRATTO</b>
Servizio pedagogico riabilitativo residenziale	Comunità Exodus	Sonico (BS) Valcamonica	15	12	12
Servizi Modulo Trattamento Specialistico per coppie, soggetti con figli, nuclei famigliari	Comunità di Cividate Camuno Cooperativa di Bessimo	Cividate Camuno (BS) Valcamonica	11	11	11
Servizi Modulo Trattamento specialistico per alcol e polidipendenti	Comunità di Capo di Ponte Cooperativa di Bessimo	Capo di Ponte (BS) Valcamonica	20	20	20
Comunità pedagogica riabilitativa	Comunità La Centralina	Morbegno (SO)	16	16	16
Comunità terapeutico riabilitativa	Comunità il Gabbiano	Tirano (SO)	29	29	29
UDO a bassa intensità assistenziale	Bessimo due	Bessimo di Darfo B.T (BS) Valcamonica	8	8	6
UDO a bassa intensità assistenziale	UDO bassa intensità	Villa di Tirano (SO)	4	4	0
<b>Totale</b>			<b>103</b>	<b>100</b>	<b>94</b>

**Direzione Sociosanitaria**  
**Dipartimento della Programmazione per l'Integrazione delle Prestazioni Sociosanitarie con quelle Sociali (PIPSS)**

Le Unità di Offerta presentano un % di saturazione media pari al 92,1% con numero medio di giornate di degenza pari a 147

**TAB.11 Distribuzione dei posti e saturazione nelle struttura Socio Sanitarie residenziali – anno 2018**

TIPOLOGIA UNITA' DI OFFERTA	N° POSTI AUTORIZZATI	DI CUI N° POSTI A CONTRATTO	N° OSPITI	DI CUI NUOVI	DI CUI RESIDENTI IN ATS	% RESIDENTI	TOTALE ANNO GIORNATE DISPONIBILI	TOTALE ANNUO GIORNATE OCCUPATE	GG MEDI DEGENZA	% SATURAZIONE
Servizio pedagogico riabilitativo residenziale	15	12	30	15	12	40%	4.380	4.371	146	99,7%
Servizi Modulo Trattamento Specialistico per coppie, soggetti con figli, nuclei famigliari	11	11	24	15	1	4%	4.015	3.508	146	87,4%
Servizi Modulo Trattamento specialistico per alcol e polidipendenti	20	20	57	36	4	7%	7.300	6.619	116	90,7%
Comunità pedagogica riabilitativa	16	16	27	18	9	33%	5.840	4.149	154	71%
Comunità terapeutico riabilitativa	29	29	57	24	4	7%	10.585	10.572	185	99,9%
UDO a bassa intensità assistenziale	8	6	16	6	9	56%	2.190	2.167	135	98,9%
UDO a bassa intensità assistenziale	4	0	0	0	0	0	0	0	0	0
<b>Totale</b>	<b>103</b>	<b>94</b>	<b>211</b>	<b>114</b>	<b>39</b>	<b>18%</b>	<b>34.310</b>	<b>31.386</b>	<b>147</b>	<b>92,1%</b>

**Direzione Sociosanitaria**  
**Dipartimento della Programmazione per l'Integrazione delle Prestazioni Sociosanitarie con quelle Sociali (PIPSS)**

Emerge dai dati in tabella che la fascia d'età maggiormente rappresentata dai soggetti inseriti in struttura è compresa tra i 30 e i 59 anni. La maggior concentrazione è compresa tra i 30 e 39 anni con 70 utenti che si distacca di poco dalla successiva fascia d'età con 68 utenti.

**TAB.12 Distribuzione età utenti residenti inseriti in Strutture socio sanitarie residenziali anno 2018**

ETA'	<19	20-29	30-39	40-49	50-59	>60	TOTALE
COMUNITA' EXODUS	0	3	9	8	8	2	30
COMUNITA' CIVIDATE CAMUNO	0	8	16	0	0	0	24
COMUNITA' DI CAPODIPONTE	0	7	18	26	5	1	57
COMUNITA' LA CENTRALINA	0	1	10	10	6	0	27
COMUNITA' IL GABBIANO	0	6	17	20	12	2	57
BESSIMO DUE	0	0	0	4	9	3	16
UDO BASSA INTENSITA'	/	/	/	/	/	/	/
TOTALE	0	25	70	68	40	8	211

UTENTI DISTRIBUITI PER ETA'	<19		20-29		30-39		40-49		50-59		>60		totali	
	M	F	M	F	M	F	M	F	M	F	M	F	M	F
Bormio	3				3		1		1				8	
Chiavenna		1	1		12	1	11	1	5		1	1	30	4
Menaggio	1		18	8	32	7	23	3	11	2			85	20
Morbegno		2	18	6	34	10	20	2	13	3			85	23
Sondio	1		9	4	39	7	34	9	19	2	3	1	105	23
Tirano			1		12	3	14		11	1	1		39	4
Darfo	27	1	25	7	50	19	44	9	23	6	7	2	176	44
SMI Pisogne	1	2	15	6	31	9	44	11	21	4	5		117	32
<b>Totale</b>	<b>33</b>	<b>6</b>	<b>87</b>	<b>31</b>	<b>213</b>	<b>56</b>	<b>191</b>	<b>35</b>	<b>104</b>	<b>18</b>	<b>17</b>	<b>4</b>	<b>645</b>	<b>150</b>

795

UTENTI DISTRIBUITI PER CANALE D'INVIO	BORMIO	CHIAVENNA	MENAGGIO	MORBEGNO	SONDRIO	TIRANO	DARFO B.T	SMI PISOGNE	TOT. ATS
Da altro SERT	2	2	4	6	7	2	9	5	37
Privato soc.	1								1
Ospedale					4	1	3		8
Ser. Soc								6	6
Volontario	4	26	94	76	91	34	94	84	503
famiglia/amici		2		10	4	1	1	10	28
CML									
Prefettura							5	2	7
MMG								1	1
Non noto				1	1		63	23	88
Scuola									
Altro	1	4	7	15	21	5	45	18	116
<b>Totale</b>	<b>8</b>	<b>34</b>	<b>105</b>	<b>108</b>	<b>128</b>	<b>43</b>	<b>220</b>	<b>149</b>	<b>795</b>

UTENTI DISTRIBUITI PER STATO CIVILE	BORMIO	CHIAVENNA	MENAGGIO	MORBEGNO	SONDRIO	TIRANO	DARFO B.T	SMI PISOGNE	TOT. ATS
Nr/nn		5		27	2		23	47	104
Celibe/nubile	8	22	90	72	101	32	149	71	545
Coniugato/a		3	12	4	11	7	29	18	84
Separato/a			2	2	11	2	11	7	35
Divorziato/a		4		2	2	2	7	6	23
Vedovo/a			1	1	1		1		4
Deceduto									
<b>Totale</b>	<b>8</b>	<b>34</b>	<b>105</b>	<b>108</b>	<b>128</b>	<b>43</b>	<b>220</b>	<b>149</b>	<b>795</b>

UTENTI DISTRIBUITI PER SCOLARITA'	BORMIO	CHIAVENNA	MENAGGIO	MORBEGNO	SONDRIO	TIRANO	DARFO B.T	SMI PISOGNE	TOT. ATS
Nr/nn		3	1	29	4		75	66	178
Nessuno									
Elementari			5		1		6		12
Media Inf.	4	15	60	54	86	27	104	55	405
Media Sup.	1	7	14	16	17	5	18	15	93
Professionali	3	7	24	9	16	11	15	10	95
Università		2	1		4		2	3	12
<b>Totale</b>	<b>8</b>	<b>34</b>	<b>105</b>	<b>108</b>	<b>128</b>	<b>43</b>	<b>220</b>	<b>149</b>	<b>795</b>

UTENTI DISTRIBUITI PER OCCUPAZIONE	BORMIO	CHIAVENNA	MENAGGIO	MORBEGNO	SONDRIO	TIRANO	DARFO B.T	SMI PISOGNE	TOT. ATS
Nr/nn		4		29	1		84	87	205
Disoccupato	2	11	25	19	53	17	40	30	197
Occ.Saltuario			30	5	18	2	8		63
Occ.stabile	6	15	48	45	47	24	85	31	301
Pens/invalido		1	1	1	6		1		10
Altro		3	1	7	2				13
Casalinga/o								1	
Studente				2	1		2		5
<b>Totale</b>	<b>8</b>	<b>34</b>	<b>105</b>	<b>108</b>	<b>128</b>	<b>43</b>	<b>220</b>	<b>149</b>	<b>795</b>

UTENTI DISTRIBUITI PER SOSTANZE	BORMIO	CHIAVENNA	MENAGGIO	MORBEGNO	SONDRIO	TIRANO	DARFO B.T	SMI PISOGNE	TOT. ATS
Opiacei	5	27	30	93	107	36	146	115	559
Cocaina	2	4	9	6	12	2	19	9	63
Cannabinoidi	1	1	65	9	7	5	46	25	159
Alcol									
Met.non prescritto									
Altre sost.									
Non noto									
Nuove droghe		2	1		2		9		14
<b>Totale</b>	<b>8</b>	<b>34</b>	<b>105</b>	<b>108</b>	<b>128</b>	<b>43</b>	<b>220</b>	<b>149</b>	<b>795</b>



<b>UTENTI DISTRIBUITI PER ESITI</b>	<b>BORMIO</b>	<b>CHIAVENNA</b>	<b>MENAGGIO</b>	<b>MORBEGNO</b>	<b>SONDRIO</b>	<b>TIRANO</b>	<b>DARFO B.T.</b>	<b>SMI PISOGNE</b>	<b>TOT. ATS</b>
In carico	7	29	86	90	106	40	128	118	<b>604</b>
Perso di vista	1	2	10	8	5	2	43	13	<b>84</b>
Deceduto					2	1		1	<b>4</b>
Completato		3	9	7	10		43	9	<b>81</b>
Trasferito				1	3		1	5	<b>10</b>
Altro				1	1		5	3	<b>10</b>
Inserito in CT				1	1				<b>2</b>
<b>Totale</b>	<b>8</b>	<b>34</b>	<b>105</b>	<b>108</b>	<b>128</b>	<b>43</b>	<b>220</b>	<b>149</b>	<b>795</b>

UTENTI DISTRIBUITI PER ETA'	<19		20-29		30-39		40-49		50-59		>60		totali		
	M	F	M	F	M	F	M	F	M	F	M	F	M	F	
Bormio			4		3	2	7	2	7	2	4		25	6	
Chiavenna				2	3		10	1	7	4	3		23	7	
Menaggio			1		3	3	17	3	10	2	7	1	38	9	
Morbegno					8		7	2	14	5	12	3	41	10	
Sondio			3		1	1	11	5	14	12	8	3	37	21	
Tirano			3		4	1	8	2	8	3	7	5	30	11	
Darfo	1		14	4	24	7	32	16	41	10	23	13	135	50	
SMI Pisogne			2	1	10	4	20	1	13	6	9	4	54	16	
<b>Totale</b>	<b>1</b>	<b>0</b>	<b>27</b>	<b>7</b>	<b>56</b>	<b>18</b>	<b>112</b>	<b>32</b>	<b>114</b>	<b>44</b>	<b>39</b>	<b>22</b>	<b>383</b>	<b>130</b>	<b>513</b>

UTENTI DISTRIBUITI PER CANALE D'INVIO	BORMIO	CHIAVENNA	MENAGGIO	MORBEGNO	SONDRIO	TIRANO	DARFO B.T	SMI PISOgne	TOT. ATS
Da altro SERT		1		1				1	3
Privato soc.									
Ospedale	4	1	2	6	8	3	30		54
Ser. Soc				3	2	1		3	9
Volontario	10	18	42	13	31	22	41	38	215
famiglia/amici	6	5	1	10	3	8	23	4	60
CML	1			1	2				4
Prefettura									
MMG	2			4	2		4	2	14
Non noto							10	10	20
Scuola									
Altro	8	5	2	13	10	7	77	12	134
<b>Totale</b>	<b>31</b>	<b>30</b>	<b>47</b>	<b>51</b>	<b>58</b>	<b>41</b>	<b>185</b>	<b>70</b>	<b>513</b>

UTENTI DISTRIBUITI PER STATO CIVILE	BORMIO	CHIAVENNA	MENAGGIO	MORBEGNO	SONDRIO	TIRANO	DARFO B.T	SMI PISOgne	TOT. ATS
Nr/nn		4		2			13	19	38
Celibe/nubile	17	12	20	17	25	19	78	22	210
Coniugato/a	9	7	13	16	17	9	54	18	143
Separato/a	2	2	6	8	6	3	15	8	50
Divorziato/a	2	4	7	7	8	8	22	3	61
Vedovo/a	1	1	1	1	2	2	3		11
Deceduto									
<b>Totale</b>	<b>31</b>	<b>30</b>	<b>47</b>	<b>51</b>	<b>58</b>	<b>41</b>	<b>185</b>	<b>70</b>	<b>513</b>

UTENTI DISTRIBUITI PER SCOLARITA'	BORMIO	CHIAVENNA	MENAGGIO	MORBEGNO	SONDRIO	TIRANO	DARFO B.T	SMI PISOgne	TOT. ATS
Nr/nn		2	1	2	2		24	39	70
Nessuno									
Elementari	5	4	4	3	3	4	23	3	49
Media Inf.	15	15	25	36	27	16	86	16	236
Media Sup.	6	5	5	7	12	8	28	7	78
Professionali	5	4	9	3	13	11	19	4	68
Università			3		1	2	5	1	12
<b>Totale</b>	<b>31</b>	<b>30</b>	<b>47</b>	<b>51</b>	<b>58</b>	<b>41</b>	<b>185</b>	<b>70</b>	<b>513</b>

UTENTI DISTRIBUITI PER OCCUPAZIONE	BORMIO	CHIAVENNA	MENAGGIO	MORBEGNO	SONDRIO	TIRANO	DARFO B.T	SMI PISOgne	TOT. ATS
Nr/nn		3	1	3			43	50	100
Disoccupato	8	6	10	16	20	11	55	8	134
Occ.Saltuario	1	1	7	1	6	3	25		44
Occ.stabile	20	14	19	18	22	18	57	9	177
Pens/invalido	1	4	10	9	6	9	5	3	47
Altro		1		1	1				3
Casalinga/o	1	1		3	3				8
Studente									0
<b>Totale</b>	<b>31</b>	<b>30</b>	<b>47</b>	<b>51</b>	<b>58</b>	<b>41</b>	<b>185</b>	<b>70</b>	<b>513</b>

UTENTI DISTRIBUITI PER ESITI	BORMIO	CHIAVENNA	MENAGGIO	MORBEGNO	SONDRIO	TIRANO	DARFO B.T	SMI PISOgne	TOT. ATS
In carico	25	18	35	41	49	34	98	52	352
Perso di vista	5	9	5	8	3	4	31	11	76
Deceduto			2		1	1			4
Completato	1	3	4	2	5	1	55	6	77
Trasferito			1				1	1	3
Altro									
Inserito in CT						1			1
<b>Totale</b>	<b>31</b>	<b>30</b>	<b>47</b>	<b>51</b>	<b>58</b>	<b>41</b>	<b>185</b>	<b>70</b>	<b>513</b>

UTENTI DISTRIBUITI PER ETA'	<19		20-29		30-39		40-49		50-59		>60		totali	
	M	F	M	F	M	F	M	F	M	F	M	F	M	F
Bormio														
Chiavenna					1								1	
Menaggio			2										2	
Morbegno														
Sondio			2	1									2	1
Tirano														
Darfo	1		2		2								5	
SMI Pisogne	1		1		1		3		1				7	
<b>Totale</b>	<b>2</b>		<b>7</b>	<b>1</b>	<b>4</b>		<b>3</b>		<b>1</b>				<b>17</b>	<b>1</b>

UTENTI DISTRIBUITI PER CANALE D'INVIO	BORMIO	CHIAVENNA	MENAGGIO	MORBEGNO	SONDRIO	TIRANO	DARFO B.T	SMI PISOGNE	TOT. ATS
Da altro SERT									
Privato soc.									
Ospedale									
Ser. Soc									
Volontario									
famiglia/amici									
CML									
Prefettura		1	2		3		5	7	18
MMG									
Non noto									
Scuola									
Altro									
<b>Totale</b>		<b>1</b>	<b>2</b>	<b>0</b>	<b>3</b>		<b>5</b>	<b>7</b>	<b>18</b>

UTENTI DISTRIBUITI PER STATO CIVILE	BORMIO	CHIAVENNA	MENAGGIO	MORBEGNO	SONDRIO	TIRANO	DARFO B.T	SMI PISOGNE	TOT. ATS
Nr/nn								1	1
Celibe/nubile		1	2		3		5	3	14
Coniugato/a								2	2
Separato/a									
Divorziato/a								1	1
Vedovo/a									
Deceduto									
<b>Totale</b>		<b>1</b>	<b>2</b>	<b>0</b>	<b>3</b>		<b>5</b>	<b>7</b>	<b>18</b>

UTENTI DISTRIBUITI PER SCOLARITA'	BORMIO	CHIAVENNA	MENAGGIO	MORBEGNO	SONDRIO	TIRANO	DARFO B.T	SMI PISOgne	TOT. ATS
Nr/nn								2	2
Nessuno									
Elementari									
Media Inf.			1		1		2	2	6
Media Sup.		1			2		2	3	8
Professionali			1					1	2
Università									
<b>Totale</b>		1	2		3		4	8	18

UTENTI DISTRIBUITI PER OCCUPAZIONE	BORMIO	CHIAVENNA	MENAGGIO	MORBEGNO	SONDRIO	TIRANO	DARFO B.T	SMI PISOgne	TOT. ATS
Nr/nn								1	1
Disoccupato									
Occ.Saltuario							1	1	2
Occ.stabile		1	2				2	3	8
Pens/invalido									
Altro									
Casalinga/o									
Studente					3		2	2	7
<b>Totale</b>		1	2		3		5	7	18

UTENTI DISTRIBUITI PER ESITI	BORMIO	CHIAVENNA	MENAGGIO	MORBEGNO	SONDRIO	TIRANO	DARFO B.T	SMI PISOgne	TOT. ATS
In carico					1			3	4
Perso di vista							1		1
Deceduto									
Completato		1	2		2		4	4	13
Trasferito									
Altro									
Inserito in CT									
<b>Totale</b>		1	2		3		5	7	18

UTENTI DISTRIBUITI PER ETA'	<19		20-29		30-39		40-49		50-59		>60		totali	
	M	F	M	F	M	F	M	F	M	F	M	F	M	F
Bormio							1			2				3
Chiavenna					2					1				3
Menaggio			3		1		2		2	1	1		9	1
Morbegno	1		3		2	2	5		3	1	5	5	19	8
Sondio			1		4		3		2	1	2		12	2
Tirano			1		1				2	1			4	1
Darfo	2		3		8	1	5		4	4	3	1	25	6
SMI Pisogne			2		3		1		3	1	1	1	10	2
<b>Totale</b>	<b>3</b>		<b>13</b>		<b>21</b>		<b>17</b>	<b>1</b>	<b>19</b>	<b>9</b>	<b>12</b>	<b>7</b>	<b>85</b>	<b>20</b>

UTENTI DISTRIBUITI PER CANALE D'INVIO	BORMIO	CHIAVENNA	MENAGGIO	MORBEGNO	SONDRIO	TIRANO	DARFO B.T	SMI PISOgne	TOT. ATS
Da altro SERT									
Privato soc.									
Ospedale				1					1
Ser. Soc							1		1
Volontario	3	2	10	6	13	4	23	8	69
famiglia/amici		1		13	1		5	2	22
CML									
Prefettura									
MMG				1					1
Non noto									
Scuola									
Altro				6		1	2	2	11
<b>Totale</b>	<b>3</b>	<b>3</b>	<b>10</b>	<b>27</b>	<b>14</b>	<b>5</b>	<b>31</b>	<b>12</b>	<b>105</b>

UTENTI DISTRIBUITI PER STATO CIVILE	BORMIO	CHIAVENNA	MENAGGIO	MORBEGNO	SONDRIO	TIRANO	DARFO B.T	SMI PISOgne	TOT. ATS
Nr/nn				2			1	2	5
Celibe/nubile		2	5	13	7	3	15	7	52
Coniugato/a	3	1	3	7	3		11	2	30
Separato/a			1	3	4	1	1		10
Divorziato/a				1		1	2		4
Vedovo/a			1				1	1	3
Deceduto				1					1
<b>Totale</b>	<b>3</b>	<b>3</b>	<b>10</b>	<b>27</b>	<b>14</b>	<b>5</b>	<b>31</b>	<b>12</b>	<b>105</b>

<b>UTENTI DISTRIBUITI PER SCOLARITA'</b>	<b>BORMIO</b>	<b>CHIAVENNA</b>	<b>MENAGGIO</b>	<b>MORBEGNO</b>	<b>SONDRIO</b>	<b>TIRANO</b>	<b>DARFO B.T</b>	<b>SMI PISOgne</b>	<b>TOT. ATS</b>
Nr/nn				2			17	10	29
Nessuno									
Elementari			1						1
Media Inf.	1	1	6	15	2	4	10	2	41
Media Sup.	1	1	1	8	10		1		22
Professionali	1	1	1	2	2	1			10
Università			1				1		2
<b>Totale</b>	<b>3</b>	<b>3</b>	<b>10</b>	<b>27</b>	<b>14</b>	<b>5</b>	<b>31</b>	<b>12</b>	<b>105</b>

<b>UTENTI DISTRIBUITI PER OCCUPAZIONE</b>	<b>BORMIO</b>	<b>CHIAVENNA</b>	<b>MENAGGIO</b>	<b>MORBEGNO</b>	<b>SONDRIO</b>	<b>TIRANO</b>	<b>DARFO B.T</b>	<b>SMI PISOgne</b>	<b>TOT. ATS</b>
Nr/nn				2			10	3	15
Disoccupato	2	3	6		2		3		16
Occ.Saltuario				4	2	1	5	2	14
Occ.stabile	1		1	15	10	4	13	7	51
Pens/invalido			1						1
Altro									
Casalinga/o			1	4					5
Studente			1	2					3
<b>Totale</b>	<b>3</b>	<b>3</b>	<b>10</b>	<b>27</b>	<b>14</b>	<b>5</b>	<b>31</b>	<b>12</b>	<b>105</b>

<b>UTENTI DISTRIBUITI PER ESITI</b>	<b>BORMIO</b>	<b>CHIAVENNA</b>	<b>MENAGGIO</b>	<b>MORBEGNO</b>	<b>SONDRIO</b>	<b>TIRANO</b>	<b>DARFO B.T</b>	<b>SMI PISOgne</b>	<b>TOT. ATS</b>
In carico	1	1	5	18	10	2	14	3	54
Perso di vista	1	1	2	6	1	3	6	7	27
Deceduto									
Completato	1	1	3	3	3		10	2	23
Trasferito									
Altro							1		1
Inserito in CT									
<b>Totale</b>	<b>3</b>	<b>3</b>	<b>10</b>	<b>27</b>	<b>14</b>	<b>5</b>	<b>31</b>	<b>12</b>	<b>105</b>

UTENTI DISTRIBUITI PER ETA'	<19		20-29		30-39		40-49		50-59		>60		totali	
	M	F	M	F	M	F	M	F	M	F	M	F	M	F
Darfo			3	1	1	5	2	7	4	13	5	10	15	36
<b>Totale</b>	<b>0</b>	<b>0</b>	<b>3</b>	<b>1</b>	<b>1</b>	<b>5</b>	<b>2</b>	<b>7</b>	<b>4</b>	<b>13</b>	<b>5</b>	<b>10</b>	<b>15</b>	<b>36</b>

UTENTI DISTRIBUITI PER CANALE D'INVIO	DARFO B.T	TOT. ATS
Da altro SERT		
Privato soc.		
Ospedale	3	3
Ser. Soc		
Volontario	21	21
famiglia/amici	2	2
CML		
Prefettura		
MMG	12	12
Non noto	2	2
Scuola		
Altro	11	11
<b>Totale</b>	<b>51</b>	<b>51</b>

UTENTI DISTRIBUITI PER SCOLARITA'	DARFO B.T	TOT. ATS
Nr/nn	15	15
Nessuno		
Elementari	3	3
Media Inf.	11	11
Media Sup.	13	13
Professionali	6	6
Università	3	3
<b>Totale</b>	<b>51</b>	<b>51</b>

UTENTI DISTRIBUITI PER STATO	DARFO B.T	TOT. ATS
Nr/nn	6	6
Celibe/nubile	8	8
Coniugato/a	28	28
Separato/a	2	2
Divorziato/a	4	4
Vedovo/a	3	3
Deceduto		
<b>Totale</b>	<b>51</b>	<b>51</b>

UTENTI DISTRIBUITI PER	DARFO B.T	TOT. ATS
Disoccupato	7	7
Occ.Saltuario	10	10
Occ.stabile	19	19
Pens/invalido	9	9
Altro	4	4
Casalinga/o	2	2
Studente		
<b>Totale</b>	<b>51</b>	<b>51</b>

UTENTI DISTRIBUITI PER ESITI	DARFO B.T	TOT. ATS
In carico	19	19
Perso di vista	8	8
Deceduto		
Completato	22	22
Trasferito		
Altro	2	2
Inserito in CT		
<b>Totale</b>	<b>51</b>	<b>51</b>



UTENTI DISTRIBUITI PER ETÀ	<19		20-29		30-39		40-49		50-59		>60		totali	
	M	F	M	F	M	F	M	F	M	F	M	F	M	F
<b>Bormio</b>									2				2	
<b>Chiavenna</b>							1	1	1	1			2	2
<b>Morbegno</b>									1				1	
<b>Sondrio</b>		1	2			2	9	6	14	10	8	3	33	22
<b>Tirano</b>				1					1	5	4		5	6
<b>Totale</b>			2	1	0	2	10	7	19	16	12	3	43	30

73

UTENTI DISTRIBUITI PER CANALE D'INVIO	BORMIO	CHIAVENNA	MORBEGNO	SONDRIO	TIRANO	TOT. ATS
Da altro SERT						
Privato soc.						
Ospedale				8	3	11
Ser. Soc						
Volontario	2	3	1	42	8	56
famiglia/amici						
CML		1				1
Prefettura						
MMG				2		2
Non noto						
Scuola						
Altro				3		3
<b>Totale</b>	<b>2</b>	<b>4</b>	<b>1</b>	<b>55</b>	<b>11</b>	<b>73</b>

UTENTI DISTRIBUITI PER OCCUPAZIONE	BORMIO	CHIAVENNA	MORBEGNO	SONDRIO	TIRANO	TOT. ATS
Nr/nn	1	1		2		4
Disoccupato				7		7
Occ.Saltuario		1		3		4
Occ.stabile	1	2	1	27	8	39
Pens/invalido				13	1	14
Altro				1		1
Casalanga/o				1	1	2
Studiante				1	1	2
<b>Totale</b>	<b>2</b>	<b>4</b>	<b>1</b>	<b>55</b>	<b>11</b>	<b>73</b>

UTENTI DISTRIBUITI PER STATO CIVILE	BORMIO	CHIAVENNA	MORBEGNO	SONDRIO	TIRANO	TOT. ATS
Nr/nn		1		5	1	7
Celibe/nubile	1	2	1	31	6	41
Coniugato/a	1	1		11	4	17
Separato/a				4		4
Divorziato/a						
Vedovo/a				4		4
Deceduto						
<b>Totale</b>	<b>2</b>	<b>4</b>	<b>1</b>	<b>55</b>	<b>11</b>	<b>73</b>

UTENTI DISTRIBUITI PER ESITO	BORMIO	CHIAVENNA	MORBEGNO	SONDRIO	TIRANO	TOT. ATS
In carico	2	4	1	55	11	73
Perso di vista						
Deceduto						
Completato						
Trasferito						
Altro						
Inserito in CT						
<b>Totale</b>	<b>2</b>	<b>4</b>	<b>1</b>	<b>55</b>	<b>11</b>	<b>73</b>

UTENTI DISTRIBUITI PER SCOLARITÀ	BORMIO	CHIAVENNA	MORBEGNO	SONDRIO	TIRANO	TOT. ATS
Nr/nn				4	1	5
Nessuno						
Elementari				4	1	5
Media Inf.	1	3		25	7	36
Media Sup.	1		1	10	2	14
Professionali		1		5		6
Università				7		7
<b>Totale</b>	<b>2</b>	<b>4</b>	<b>1</b>	<b>55</b>	<b>11</b>	<b>73</b>

UTENTI DISTRIBUITI PER ETA'	<19		20-29		30-39		40-49		50-59		>60		totali	
	M	F	M	F	M	F	M	F	M	F	M	F	M	F
Bormio			3		2						1		6	
Chiavenna			6		1				1				8	
Menaggio							1						1	
Morbegno	1		3		1		2		2		1		10	
Sondrio			1		1		4		3	1	1		10	1
Tirano			1		2		5		2		1		11	
Darfo			14	2	10	1	17	2	19	1	8	1	68	7
SMI Pisogne			3		7	1	8		1	1	1		20	2
<b>TOT</b>			<b>31</b>	<b>2</b>	<b>24</b>	<b>2</b>	<b>37</b>	<b>2</b>	<b>28</b>	<b>3</b>	<b>13</b>	<b>1</b>	<b>134</b>	<b>10</b>

UTENTI DISTRIBUITI PER CANALE D'INVIO	BORMIO	CHIAVENNA	MENAGGIO	MORBEGNO	SONDRIO	TIRANO	DARFO B.T	SMI PISOGNE	TOT. ATS
Da altro SERT									
Privato soc.									
Ospedale									
Ser. Soc									
Volontario					1		6	11	18
famiglia/amici									
CML	6	8	1	10	10	11	69	11	126
Prefettura									
MMG									
Non noto									
Scuola									
Altro									
<b>Totale</b>	<b>6</b>	<b>8</b>	<b>1</b>	<b>10</b>	<b>11</b>	<b>11</b>	<b>75</b>	<b>22</b>	<b>144</b>

UTENTI DISTRIBUITI PER STATO CIVILE	BORMIO	CHIAVENNA	MENAGGIO	MORBEGNO	SONDRIO	TIRANO	DARFO B.T	SMI PISOGNE	TOT. ATS
Nr/nn							7	6	13
Celibe/nubile	5	6	1	8	8	5	43	13	89
Coniugato/a	1	1		1		3	17	2	25
Separato/a					2	1	5	1	9
Divorziato/a		1		1		2	1		5
Vedovo/a					1		2		3
Deceduto									
<b>Totale</b>	<b>6</b>	<b>8</b>	<b>1</b>	<b>10</b>	<b>11</b>	<b>11</b>	<b>75</b>	<b>22</b>	<b>144</b>

UTENTI DISTRIBUITI PER SCOLARITA'	BORMIO	CHIAVENNA	MENAGGIO	MORBEGNO	SONDRIO	TIRANO	DARFO B.T	SMI PISOGNE	TOT. ATS
Nr/nn							10	9	19
Nessuno									
Elementari	1			2	1	1			5
Media Inf.	2	4	1	7	8	6	37	12	77
Media Sup.	2	1		1	1		18		23
Professionali	1	3			1	4		9	19
Università							1		1
<b>Totale</b>	<b>6</b>	<b>8</b>	<b>1</b>	<b>10</b>	<b>11</b>	<b>11</b>	<b>75</b>	<b>22</b>	<b>144</b>

UTENTI DISTRIBUITI PER OCCUPAZIONE	BORMIO	CHIAVENNA	MENAGGIO	MORBEGNO	SONDRIO	TIRANO	DARFO B.T	SMI PISOGNE	TOT. ATS
Nr/nn							25	10	35
Disoccupato		1		1	2	1	5		10
Occ.Saltuario				1			2	5	8
Occ.stabile	5	7	1	8	8	9	41	7	86
Pens/invalido	1				1	1	2		5
Altro									
Casalinga/o									
Studente									
<b>Totale</b>	<b>6</b>	<b>8</b>	<b>1</b>	<b>10</b>	<b>11</b>	<b>11</b>	<b>75</b>	<b>22</b>	<b>144</b>

UTENTI DISTRIBUITI PER SOSTANZE	BORMIO	CHIAVENNA	MENAGGIO	MORBEGNO	SONDRIO	TIRANO	DARFO B.T	SMI PISOGNE	TOT. ATS
Oppiacei									
Cocaina									
Cannabinoidi	2	2		3	3	4		7	21
Alcol	4	6	1	7	8	7	75	15	123
Met.non prescritto									
Altre sost.									
Non noto									
Nuove droghe									
<b>Totale</b>	<b>6</b>	<b>8</b>	<b>1</b>	<b>10</b>	<b>11</b>	<b>11</b>	<b>75</b>	<b>22</b>	<b>144</b>

UTENTI DISTRIBUITI PER ESITI	BORMIO	CHIAVENNA	MENAGGIO	MORBEGNO	SONDRIO	TIRANO	DARFO B.T	SMI PISOgne	TOT. ATS
In carico	4			9	6	2	56	12	89
Perso di vista		2				1	4		7
Deceduto									
Completato		6	1	1	5	8	15	9	45
Trasferito								1	1
Altro									
Inserito in CT	2								2
<b>Totale</b>	<b>6</b>	<b>8</b>	<b>1</b>	<b>10</b>	<b>11</b>	<b>11</b>	<b>75</b>	<b>22</b>	<b>144</b>

UTENTI DISTRIBUITI PER ETA'	<19		20-29		30-39		40-49		50-59		>60		totali	
	M	F	M	F	M	F	M	F	M	F	M	F	M	F
Bormio	1				1		2		1		1		6	
Chiavenna	1	1											1	1
Menaggio			6	1	7	1	7	1					20	3
Morbegno	12		2	1	4	2	3		3		2		26	3
Sondio	1				5	3	7	1	2	1	2		17	5
Tirano	3		2	1	3								8	1
Darfo			2		1		2		2				7	
SMI Pisogne	8		3		2	1	3				1		17	1
<b>Totale</b>	<b>26</b>	<b>1</b>	<b>15</b>	<b>3</b>	<b>23</b>	<b>7</b>	<b>24</b>	<b>2</b>	<b>8</b>	<b>1</b>	<b>6</b>	<b>0</b>	<b>102</b>	<b>14</b>

UTENTI DISTRIBUITI PER CANALE D'INVIO	BORMIO	CHIAVENNA	MENAGGIO	MORBEGNO	SONDRIO	TIRANO	DARFO B.T	SMI PISOgne	TOT. ATS
Da altro SERT									
Privato soc.									
Ospedale									
Ser. Soc				3	2	2			7
Volontario	6	2	15	11	8	3	3	5	53
famiglia/amici									
CML				7		1			8
Prefettura									
MMG							4		4
Non noto									
Scuola									
Altro			8	8	12	3		13	44
<b>Totale</b>	<b>6</b>	<b>2</b>	<b>23</b>	<b>29</b>	<b>22</b>	<b>9</b>	<b>7</b>	<b>18</b>	<b>116</b>

UTENTI DISTRIBUITI PER STATO CIVILE	BORMIO	CHIAVENNA	MENAGGIO	MORBEGNO	SONDRIO	TIRANO	DARFO B.T	SMI PISOgne	TOT. ATS
Nr/nn				1			2	2	5
Cellibe/nubile	1	2	16	21	14	8	3	11	76
Coniugato/a	5		6	3	6	1	2	4	27
Separato/a			1	1				1	3
Divorziato/a				3					3
Vedovo/a					2				2
Deceduto									
<b>Totale</b>	<b>6</b>	<b>2</b>	<b>23</b>	<b>29</b>	<b>22</b>	<b>9</b>	<b>7</b>	<b>18</b>	<b>116</b>

UTENTI DISTRIBUITI PER SCOLARITA'	BORMIO	CHIAVENNA	MENAGGIO	MORBEGNO	SONDRIO	TIRANO	DARFO B.T	SMI PISOgne	TOT. ATS
Nr/nn				1			1	2	4
Nessuno									
Elementari			2	4	1				7
Media Inf.			11	21	11	6	3	9	61
Media Sup.	6	2	3	1	7	1	2	5	27
Professionali			7	2	3	2	1	2	17
Università									
<b>Totale</b>	<b>6</b>	<b>2</b>	<b>23</b>	<b>29</b>	<b>22</b>	<b>9</b>	<b>7</b>	<b>18</b>	<b>116</b>

UTENTI DISTRIBUITI PER OCCUPAZIONE	BORMIO	CHIAVENNA	MENAGGIO	MORBEGNO	SONDRIO	TIRANO	DARFO B.T	SMI PISOgne	TOT. ATS
Nr/nn				1			1	3	5
Disoccupato		1	5	6	5	3			20
Occ.Saltuario			1	2	3	1	1	2	10
Occ.stabile	2		16	10	13	3	2	6	52
Pens/invalido	2				1			1	4
Altro	1			4				2	7
Casalinga/o			1				2		3
Studente	1	1		6		2	1	4	15
<b>Totale</b>	<b>6</b>	<b>2</b>	<b>23</b>	<b>29</b>	<b>22</b>	<b>9</b>	<b>7</b>	<b>18</b>	<b>116</b>

UTENTI DISTRIBUITI PER SOSTANZE	BORMIO	CHIAVENNA	MENAGGIO	MORBEGNO	SONDRIO	TIRANO	DARFO B.T	SMI PISOgne	TOT. ATS
Opiacei	1		1	2	2	1		1	8
Cocaina						1	1	1	3
Cannabinoidi	3	1	14	19	10	5	4	9	65
Alcol					9				9
Met.non prescritto	2	1	5	5		2	1	3	19
Altre sost.			3	3	1		1	4	12
Non noto									
Nuove droghe									
<b>Totale</b>	<b>6</b>	<b>2</b>	<b>23</b>	<b>29</b>	<b>22</b>	<b>9</b>	<b>7</b>	<b>18</b>	<b>116</b>

<b>UTENTI DISTRIBUITI PER ESITI</b>	<b>BORMIO</b>	<b>CHIAVENNA</b>	<b>MENAGGIO</b>	<b>MORBEGNO</b>	<b>SONDRIO</b>	<b>TIRANO</b>	<b>DARFO B.T</b>	<b>SMI PISOgne</b>	<b>TOT. ATS</b>
In carico	4	2	17	16	16	5	2	8	<b>70</b>
Perso di vista			1	5	1	1	2	1	<b>11</b>
Deceduto									
Completato	2		5	8	5	2	3	9	<b>34</b>
Trasferito									
Altro									
Inserito in CT						1			<b>1</b>
<b>Totale</b>	<b>6</b>	<b>2</b>	<b>23</b>	<b>29</b>	<b>22</b>	<b>9</b>	<b>7</b>	<b>18</b>	<b>116</b>

UTENTI DISTRIBUITI PER ETA'	<19		20-29		30-39		40-49		50-59		>60		totali		
	M	F	M	F	M	F	M	F	M	F	M	F	M	F	
<b>SMI Pisogne</b>	4		9	1	12	12	12	15	5	8	4	10	46	46	
<b>Totale</b>	4	0	9	1	12	12	12	15	5	8	4	10	46	46	92

UTENTI DISTRIBUITI PER GENERE E CANALE DI INVIO	SMI PISOGNE	TOT. ATS
Da altro SERT		
Privato soc.		
Ospedale		
Ser. Soc	21	21
Volontario	51	51
famiglia/amici	5	5
CML		
Prefettura		
MMG	2	2
Non noto		
Scuola		
Altro	13	13
<b>Totale</b>	<b>92</b>	<b>92</b>

UTENTI DISTRIBUITI PER STATO	SMI PISOGNE	TOT. ATS
Nr/nn	26	26
Celibe/nubile	35	35
Coniugato/a	18	18
Separato/a	7	7
Divorziato/a	3	3
Vedovo/a	3	3
Deceduto		
<b>Totale</b>	<b>92</b>	<b>92</b>



UTENTI DISTRIBUITI PER OCCUPAZIONE	SMI PISOGNE	TOT. ATS
Nr/nn	22	22
Disoccupato	14	14
Occ.Saltuario	9	9
Occ.stabile	28	28
Pens/invalido		
Altro		
Casalinga/o		
Studente	19	19
<b>Totale</b>	<b>92</b>	<b>92</b>

UTENTI DISTRIBUITI PER SOSTANZE	SMI PISOGNE	TOT. ATS
Oppiacei	8	8
Cocaina	4	4
Cannabinoidi	37	37
Alcol	18	18
Met.non prescritto		
Altre sost.	5	5
Non noto	17	17
Nuove droghe	3	3
<b>Totale</b>	<b>92</b>	<b>92</b>

UTENTI DISTRIBUITI PER	SMI PISOGNE	TOT. ATS
Nr/nn	27	28
Nessuno		
Elementari	2	3
Media Inf.	29	29
Media Sup.	19	18
Professionali	11	10
Università	4	4
<b>Totale</b>	<b>92</b>	<b>92</b>

UTENTI DISTRIBUITI PER ESITI	SMI PISOGNE	TOT. ATS
In carico	17	17
Perso di vista	11	11
Deceduto	1	1
Completato	42	42
Trasferito	2	2
Altro	19	19
Inserito in CT		
<b>Totale</b>	<b>92</b>	<b>92</b>