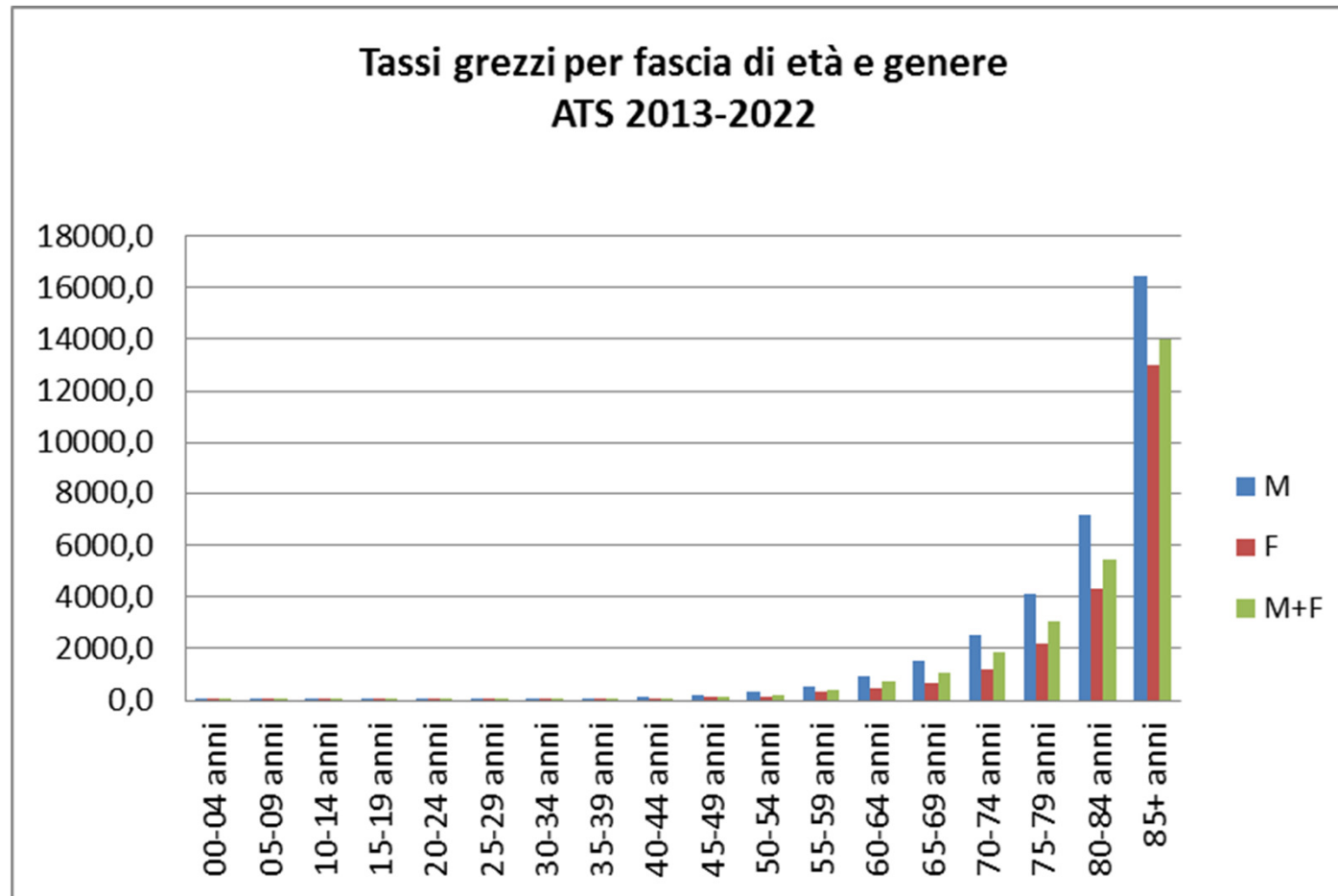


REGISTRO MORTALITA'

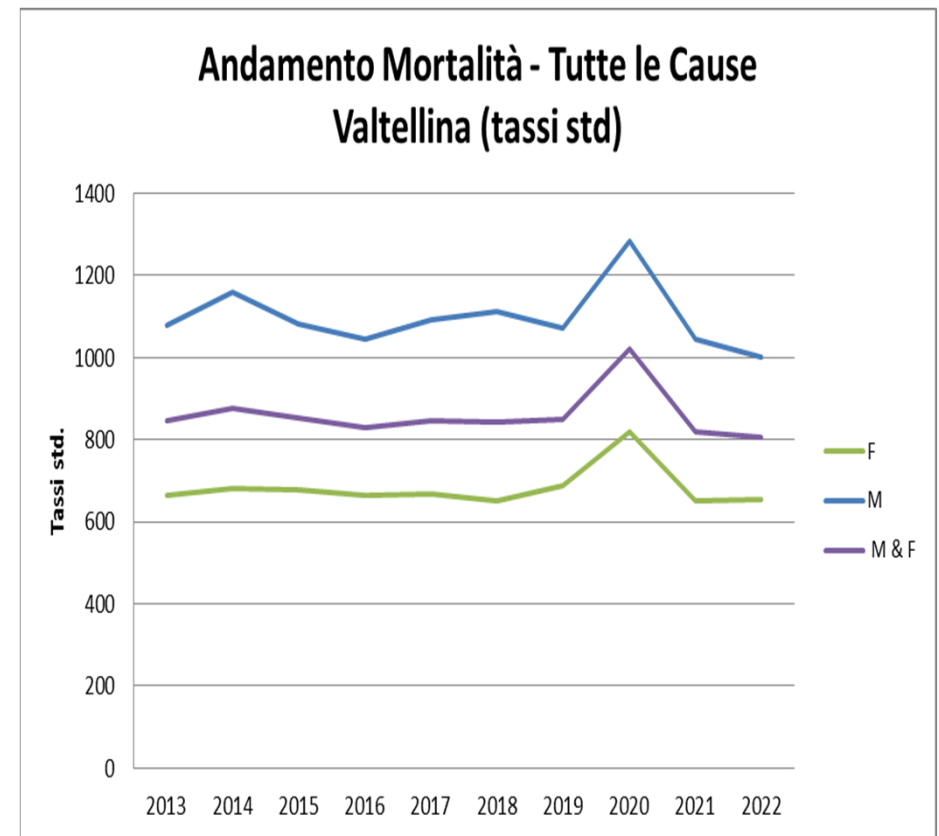
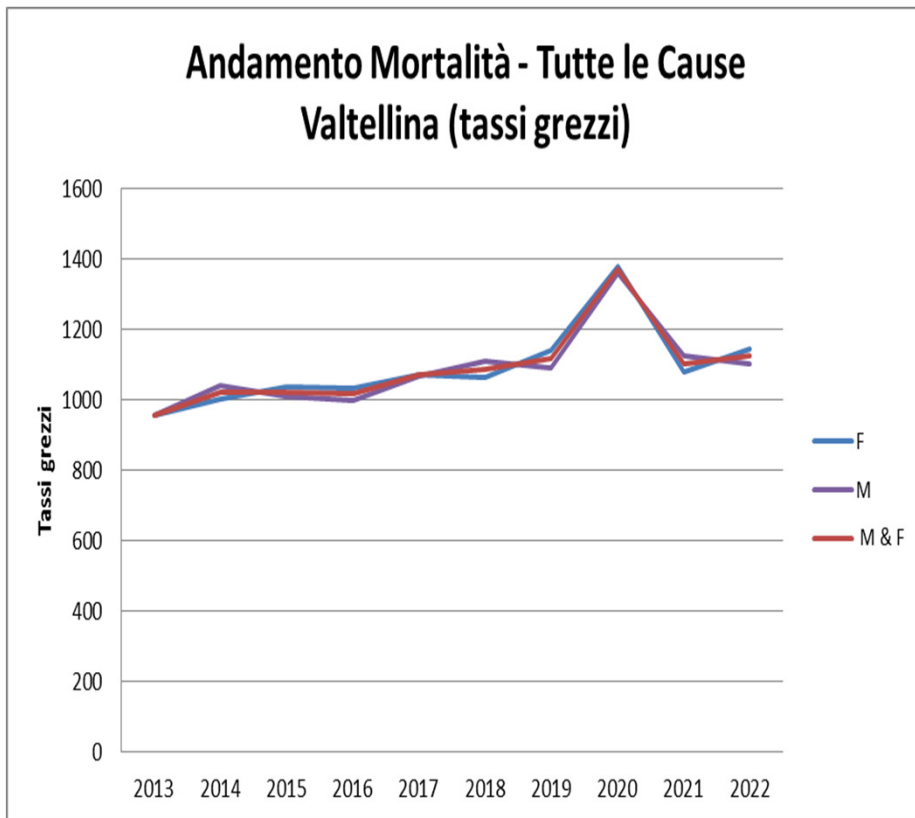
# ATS DELLA MONTAGNA

## Età al decesso



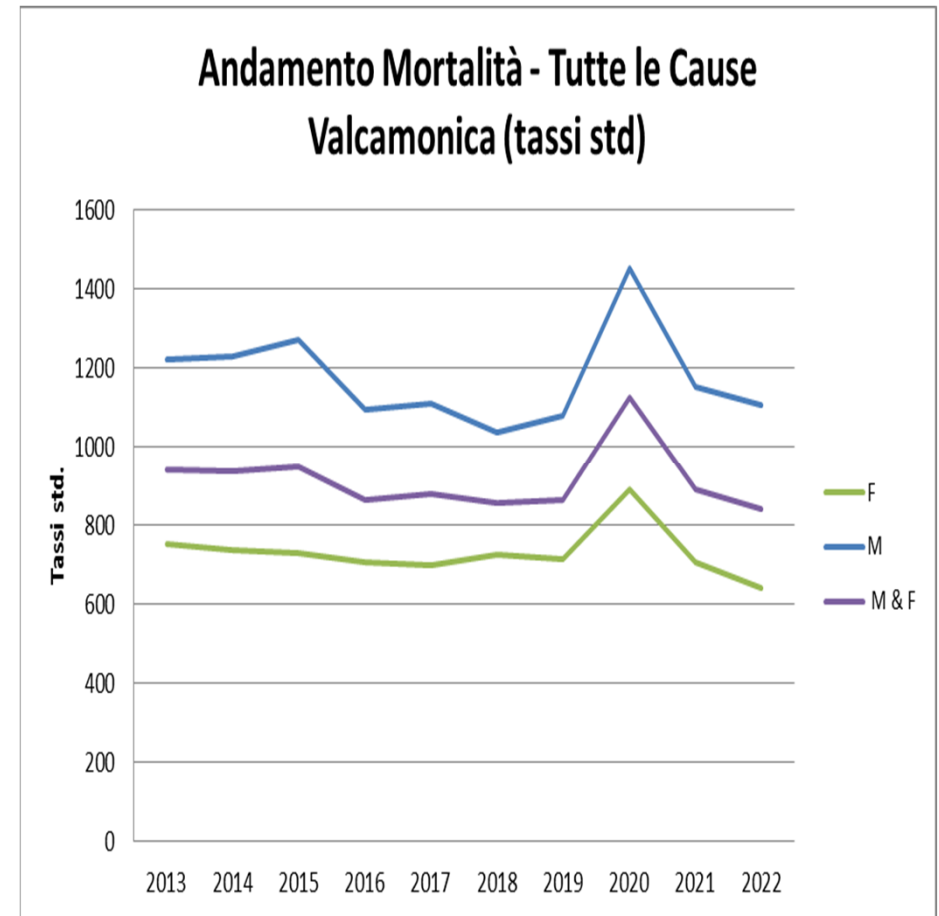
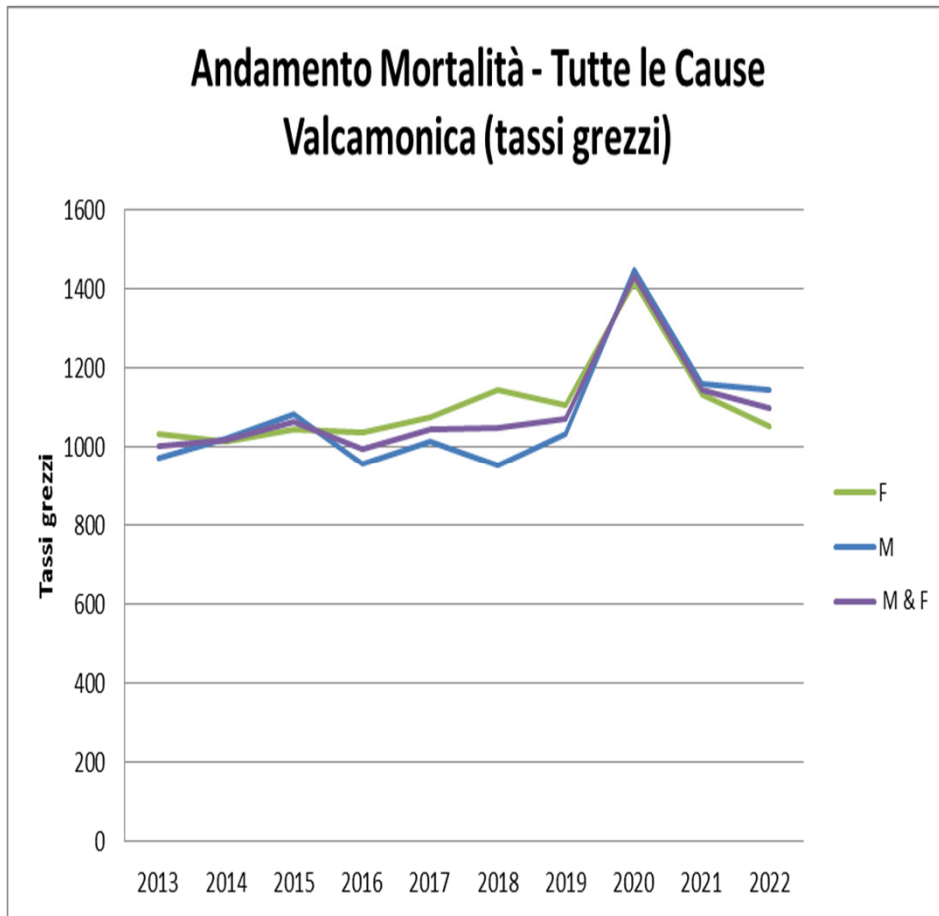
# VALTELLINA

## Tassi di mortalità grezzi e standardizzati



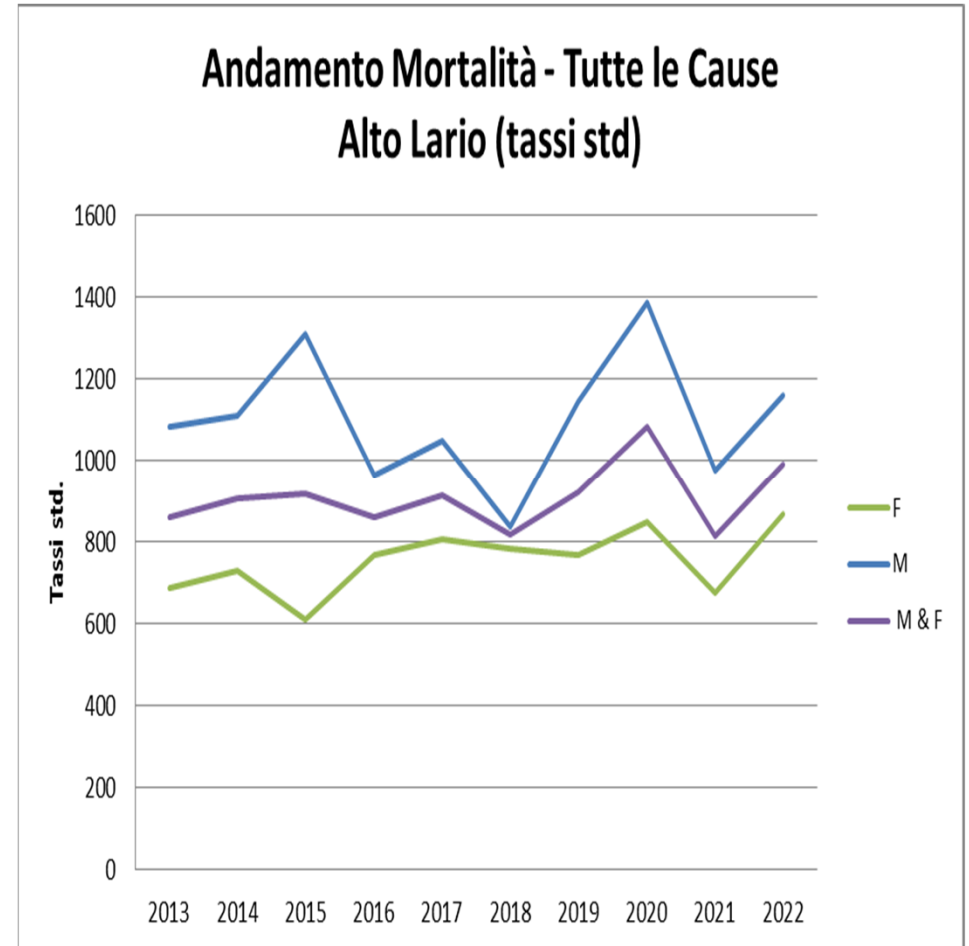
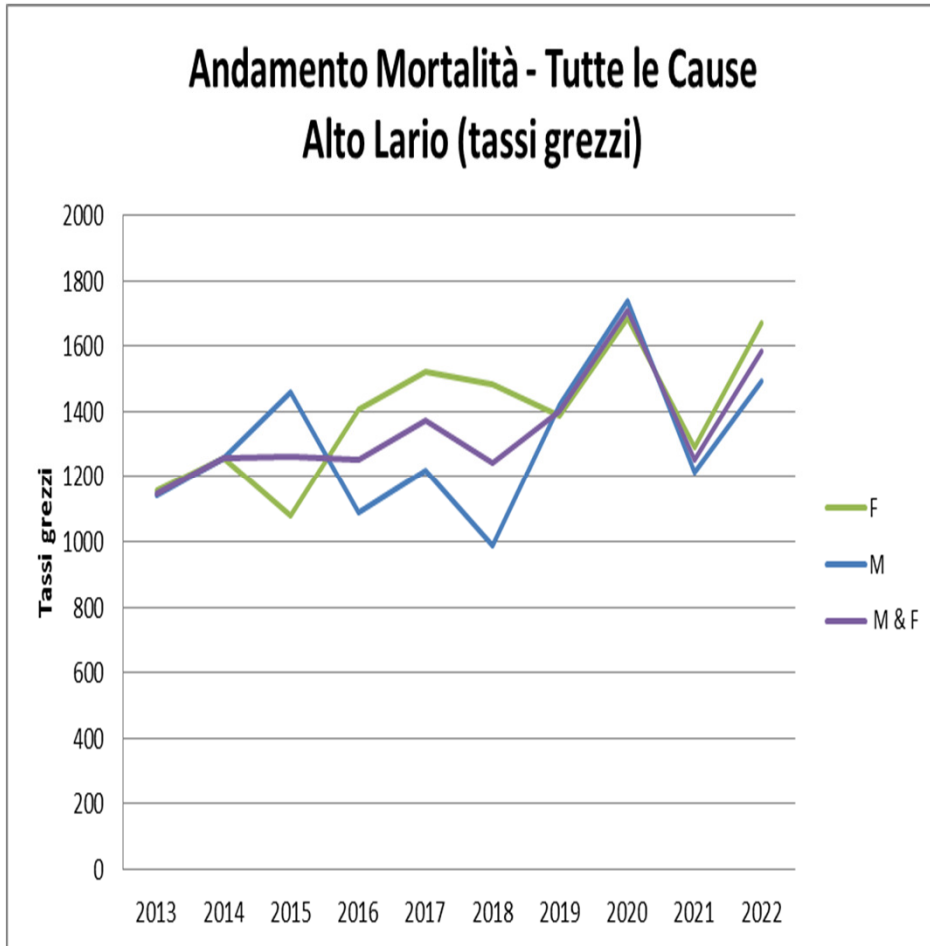
# VALCAMONICA

## Tassi di mortalità grezzi e standardizzati



# ALTO LARIO

## Tassi di mortalità grezzi e standardizzati



# VALTELLINA: Tassi di mortalità standardizzati per comune (2022)

(A-L)

	Tasso Std.
Albaredo per San Marco	238,1
Albosaggia	821,3
Andalo Valtellino	713,2
Aprica	534,5
Ardenno	796,7
Bema	357,1
Berbenno di Valtellina	942,5
Bianzone	727,9
Bormio	635,4
Buglio in Monte	570,1
Caiolo	962
Campodolcino	1028,1
Caspoggio	730,2
Castello dell'Acqua	1372,2
Castione Andevenno	1323,2
Cedrasco	369,7
Cercino	1011,2
Chiavenna	849,1
Chiesa in Valmalenco	591,1
Chiuro	1003,5
Cino	681,8
Civo	996,5
Colorina	857,4
Cosio Valtellino	602,8
Dazio	455,5
Delebio	794,7
Dubino	870
Faedo Valtellino	485,8
Forcola	1141,9
Fusine	416,5
Gerola Alta	416,7
Gordona	738,7
Grosio	913,1
Grosotto	1057,9
Lanzada	587,1
Livigno	968,1
Lovero	1153,1

# VALTELLINA: Tassi di mortalità standardizzati per comune (2022)

(M-Z)

	Tasso Std.
Madesimo	533,3
Mantello	933,7
Mazzo di Valtellina	753,9
Mello	753,5
Mese	782,6
Montagna in Valtellina	608,2
Morbegno	790
Novate Mezzola	887,5
Pedesina	0
Piantedo	912,3
Piateda	781,6
Piuro	910,9
Poggiridenti	668,1
Ponte in Valtellina	981,2
Postalesio	243,1
Prata Camportaccio	788,3
Rasura	1000
Rogolo	1192,9
Samolaco	886,2
San Giacomo Filippo	287,8
Sernio	385,4
Sondalo	1032,6
Sondrio	776,8
Spriana	2339,3
Talamona	826,4
Tartano	838,4
Teglio	889,2
Tirano	815,6
Torre di Santa Maria	809,1
Tovo di Sant Agata	700
Traona	850,8
Tresivio	514,6
Valdidentro	822,9
Valdisotto	767,5
Valfurva	835,5
Val Masino	464,3
Verceia	1139,5
Vervio	932,7
Villa di Chiavenna	720,4
Villa di Tirano	1074,1

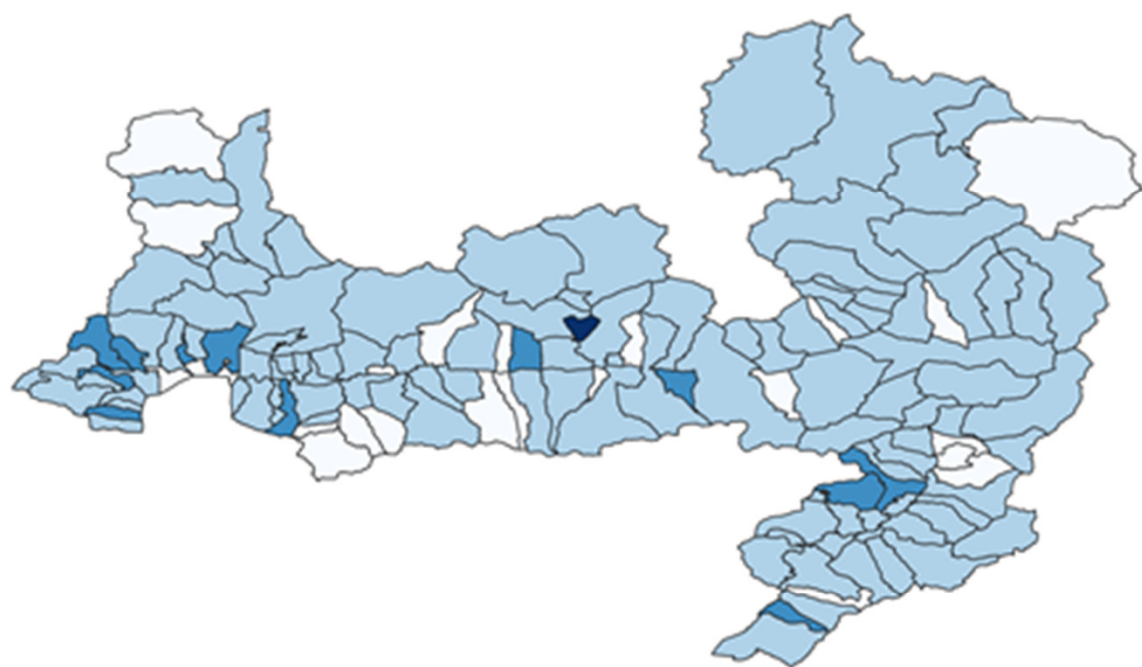
# VALCAMONICA: Tassi di incidenza standardizzati per comune (2022)

	Tasso Std.
Angolo Terme	814,9
Artogne	1079,4
Berzo Demo	770,5
Berzo Inferiore	1077,3
Bienno	870,1
Borno	856,2
Braone	972,2
Breno	838,1
Capo Di Ponte	930,6
Cedegolo	511,4
Cerveno	1305,5
Ceto	748,1
Cevo	699
Cimbergo	323,9
Cividate Camuno	947,7
Corteno Golgi	746,4
Darfo Boario Terme	815,9
Edolo	766,6
Esine	928,8
Gianico	505,2
Incodine	550,2
Losine	809,7
Lozio	1450,5
Malegno	898,6
Malonno	790,8
Monno	972,9
Niardo	911,7
Ono San Pietro	1083,6
Ossimo	901
Paisco Loveno	910,7
Paspardo	399,8
Pian Camuno	1171,6
Piancogno	880,2
Pisogne	774,2
Ponte di Legno	752,6
Saviore Dell Adamello	942,8
Sellero	626,7
Sonico	811,7
Temù	1058,7
Veza D Oglio	779,6
Vione	1015,2



## ALTO LARIO: Tassi di incidenza standardizzati per comune (2022)

	Tasso Std.
Cremia	902,3
Domaso	504,6
Dongo	1162,8
Dosso del Liro	1461,8
Garzeno	1054,1
Gera Lario	578,6
Gravedona ed Uniti	949,9
Livo	625
Montemezzo	898,8
Musso	877,6
Peglio	1607,1
Pianello del Lario	1201
Sorico	1256,3
Stazzona	1328
Trezzone	1527,8
Vercana	954,3



2022 Tutte Le Cause

0 - 585

585 - 1170

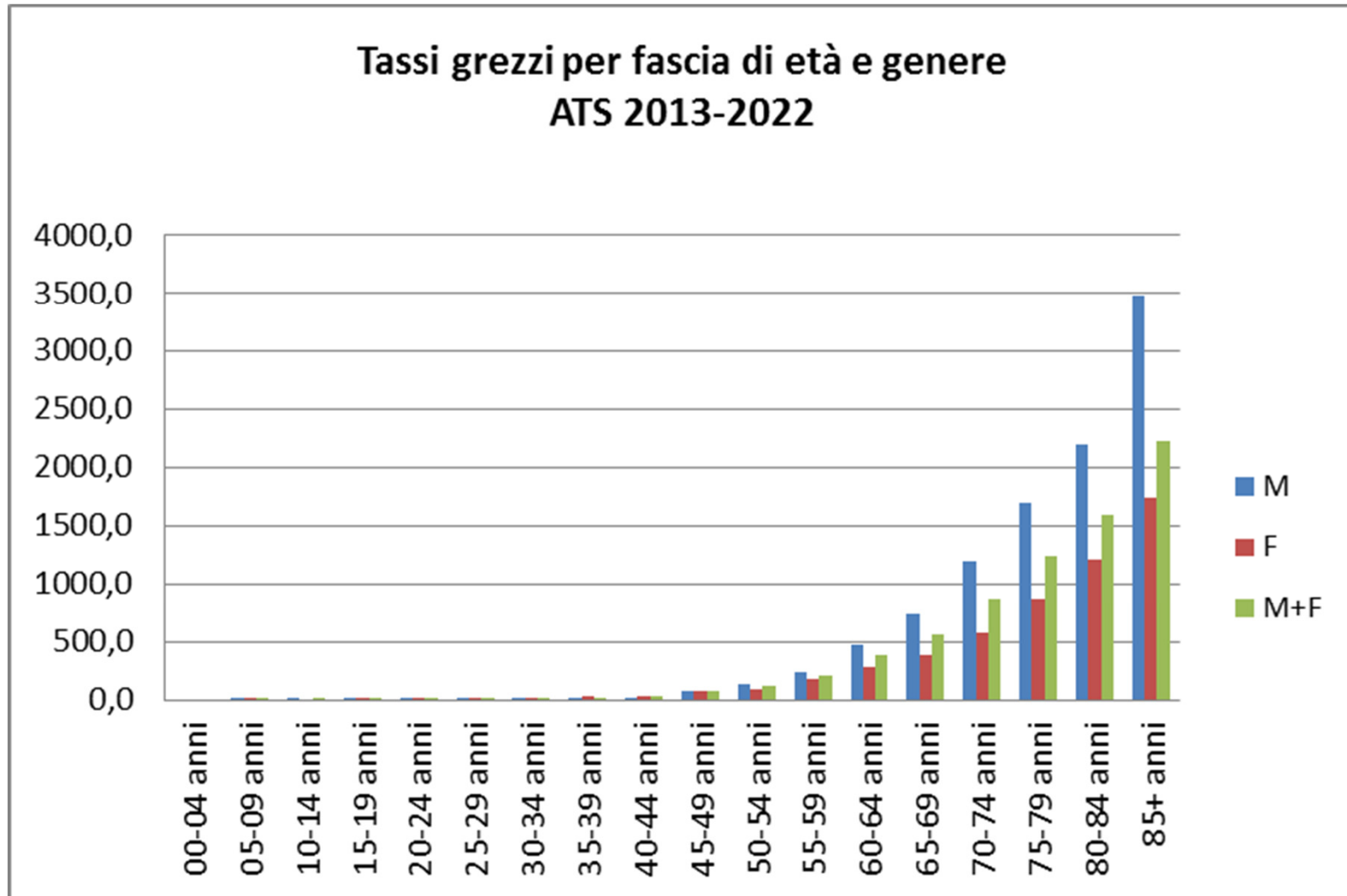
1170 - 1754

1754 - 2339

# MORTALITA' ONCOLOGICA

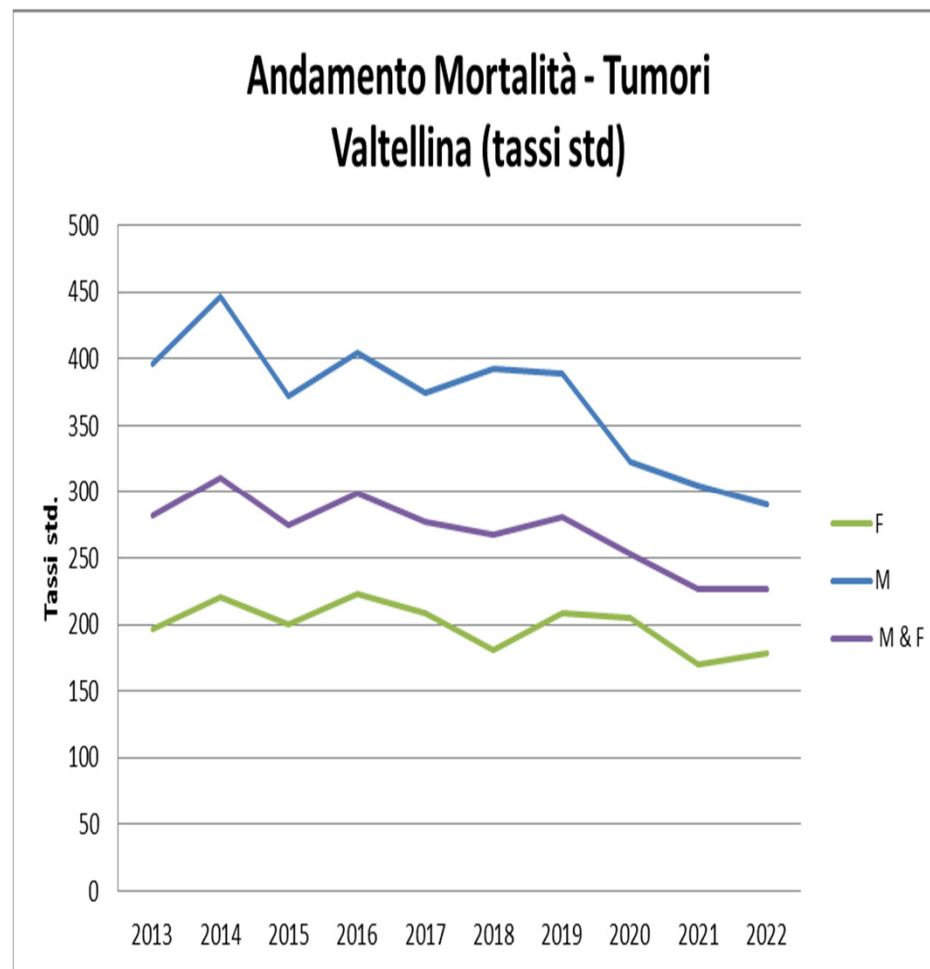
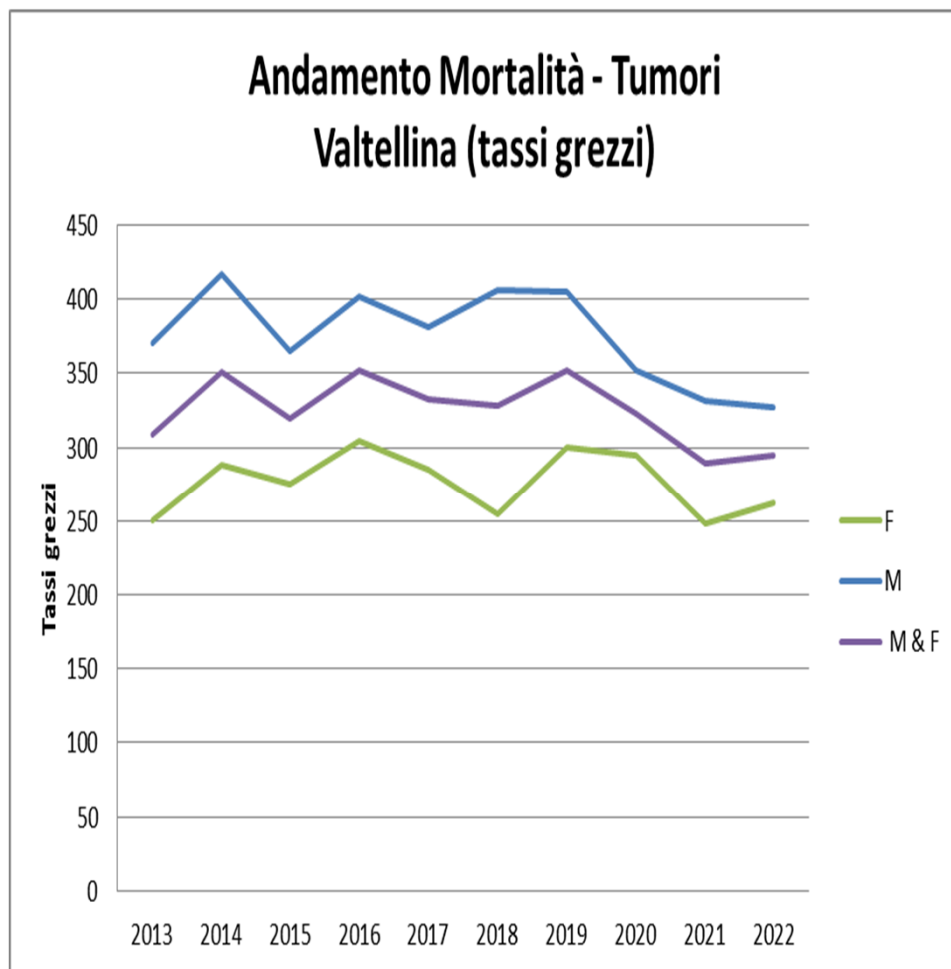
# MORTALITA' ONCOLOGICA

## Età al decesso



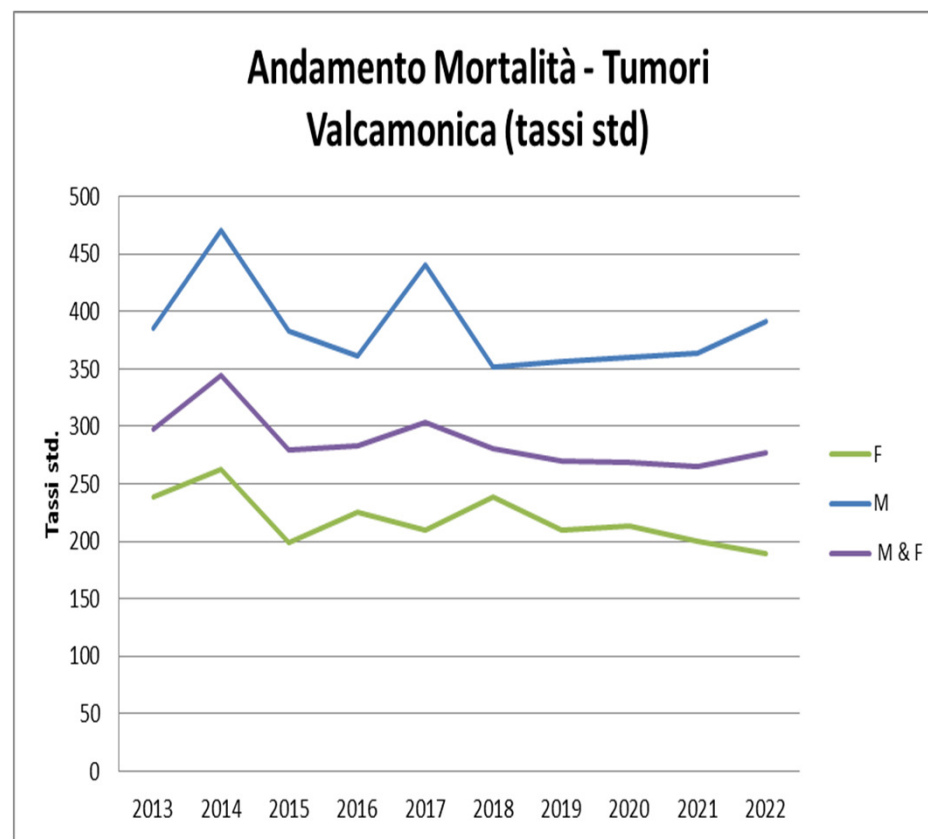
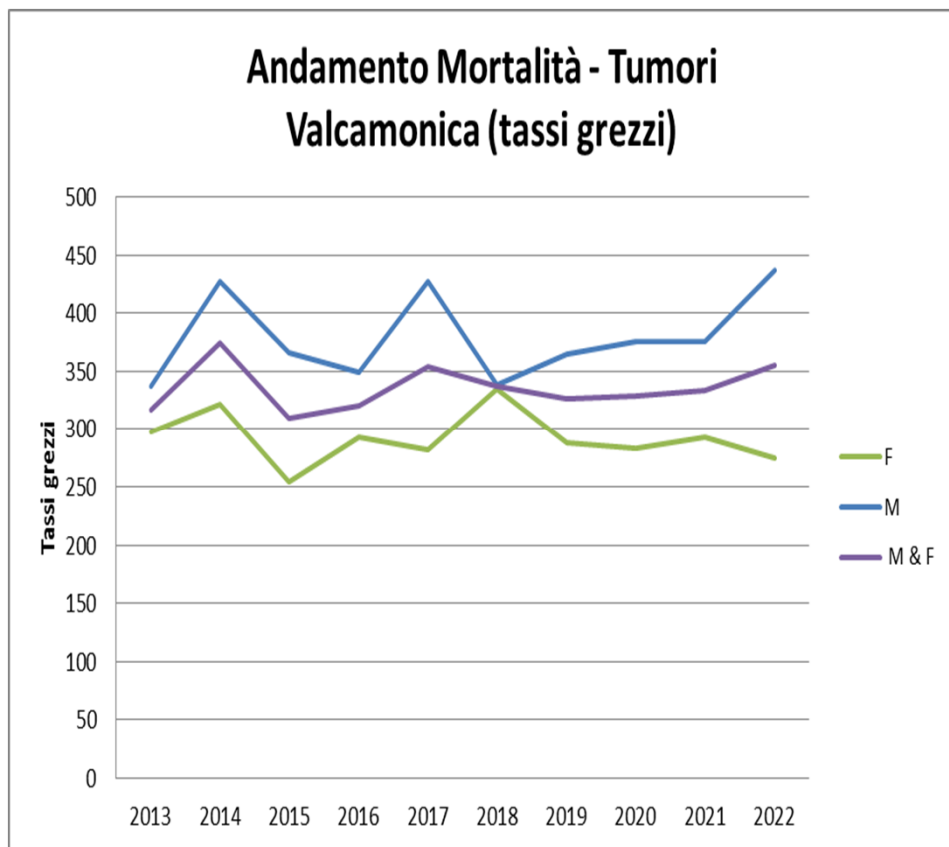
# VALTELLINA

## Tassi di mortalità oncologica grezzi e standardizzati



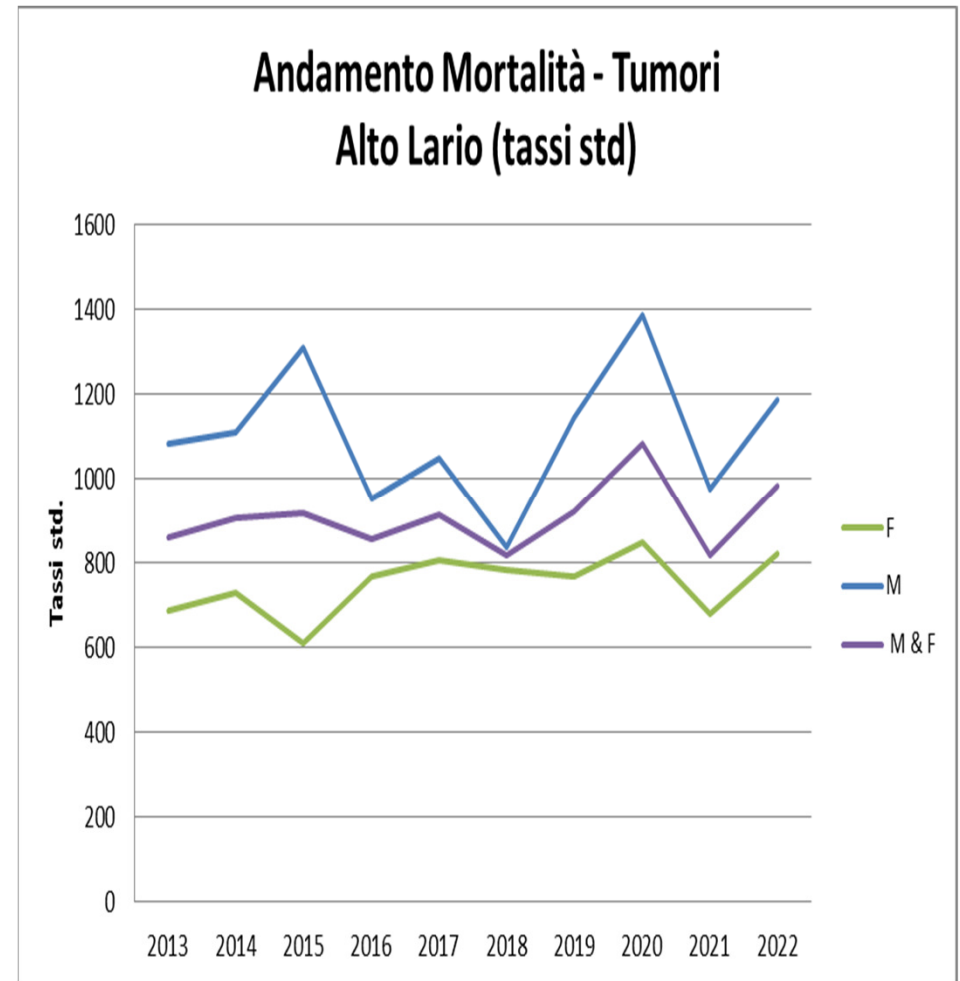
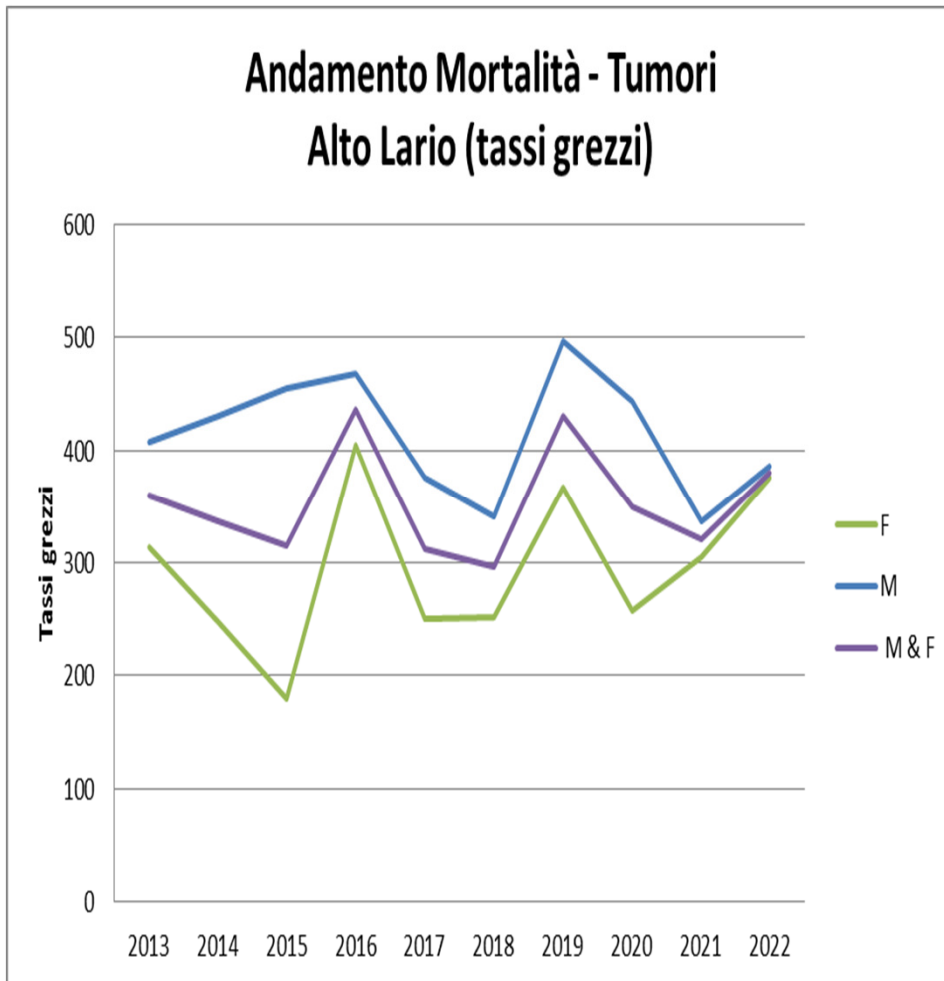
# VALCAMONICA

## Tassi di mortalità oncologica grezzi e standardizzati



# ALTO LARIO

## Tassi di mortalità oncologica grezzi e standardizzati



# VALTELLINA: Tassi di mortalità oncologica standardizzati (2022)

(A-L)

	Tasso Std.
Albaredo per San Marco	0
Albosaggia	325,8
Andalo Valtellino	147,1
Aprica	51
Ardenno	185
Bema	357,1
Berbenno di Valtellina	212,3
Bianzone	246,4
Bormio	59,8
Buglio in Monte	195,8
Caiolo	317,4
Campodolcino	346,9
Caspoggio	466,1
Castello dell'Acqua	608,6
Castione Andevenno	527,9
Cedrasco	131,6
Cercino	409,2
Chiavenna	197,4
Chiesa in Valmalenco	170,7
Chiuro	270,7
Cino	227,3
Civo	457
Colorina	156,3
Cosio Valtellino#	133,6
Dazio	323,9
Delebio	206,6
Dubino	145,3
Faedo Valtellino	181,8
Forcola	832
Fusine	0
Gerola Alta	0
Gordona	89,9
Grosio	162,4
Grosotto	217,1
Lanzada	108,1
Livigno	291,2
Lovero	119,6



# VALTELLINA : Tassi di mortalità oncologica standardizzati (2022)

(M-Z)

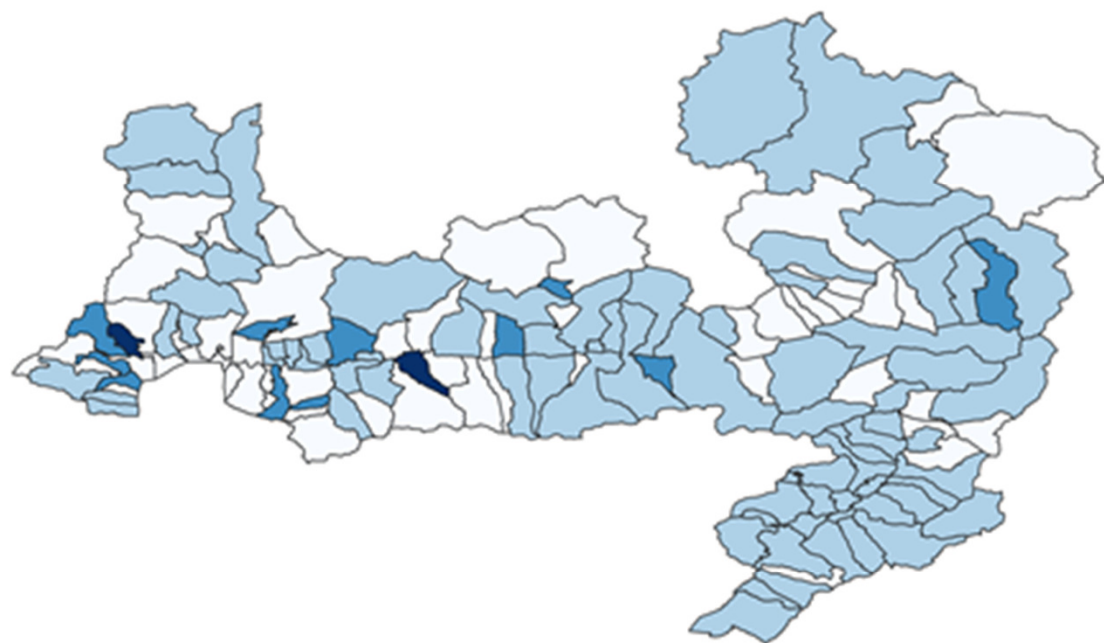
	Tasso Std.
Madesimo	333,3
Mantello	330,6
Mazzo di Valtellina	0
Mello	259,6
Mese	259,7
Montagna in Valtellina	258,7
Morbegno	254,6
Novate Mezzola	178,7
Pedesina	0
Piantedo	196,4
Piateda	272,4
Piuro	319,2
Poggiridenti	237,2
Ponte in Valtellina	245,7
Postalesio	0
Prata Camportaccio	344,3
Rasura	500
Rogolo	429,2
Samolaco	346,3
San Giacomo Filippo	0
Sernio	156,3
Sondalo	251,3
Sondrio	222,1
Spriana	0
Talamona	241
Tartano	178,6
Teglio	265,6
Tirano	167,3
Torre di Santa Maria	276,7
Tovo di Sant Agata	0
Traona	380
Tresivio	231,4
Val Masino	301
Valdidentro	304
Valdisotto	264,7
Valfurva	107,7
Verceia	514,2
Vervio	307,7
Villa di Chiavenna	197,6
Villa di Tirano	205,7

## VALCAMONICA : Tassi di mortalità oncologica standardizzati(2022)

	Tasso Std.
Angolo Terme	356,9
Artogne	304,3
Berzo Demo	292,6
Berzo Inferiore	341,6
Bienno	299,8
Borno	221,5
Braone	218,1
Breno	332,8
Capo Di Ponte	312,3
Cedegolo	159,1
Cerveno	219,3
Ceto	282,7
Cevo	56,1
Cimbergo	96,2
Cividate Camuno	322,7
Corteno Golgi	240
Darfo Boario Terme	253,2
Edolo	338
Esine	264,7
Gianico	148
Incudine	156,3
Losine	247,1
Lozio	260,7
Malegno	299,1
Malonno	178
Monno	80,6
Niardo	346,6
Ono San Pietro	378
Ossimo	343,4
Paisco Loveno	285,7
Paspardo	299,8
Pian Camuno	326,4
Piancogno	254,2
Pisogne	316,2
Ponte di Legno	236,2
Saviore Dell Adamello	328,5
Sellero	211,2
Sonico	211,2
Temù	429,2
Veza D Oglio	219,2
Vione	317,7

## ALTO LARIO: Tassi di mortalità oncologica standardizzati(2022)

	Tasso Std.
Crema	312,6
Domaso	134,6
Dongo	449,7
Dosso del Liro	541,7
Garzeno	375,6
Gera Lario	191,4
Gravedona ed Uniti	183,6
Livo	0
Montemezzo	208,3
Musso	80
Peglio	625
Pianello del Lario	249,2
Sorico	195,3
Stazzona	538,5
Trezzone	0
Vercana	236,4



2022 Cause Tumorali

0 - 208

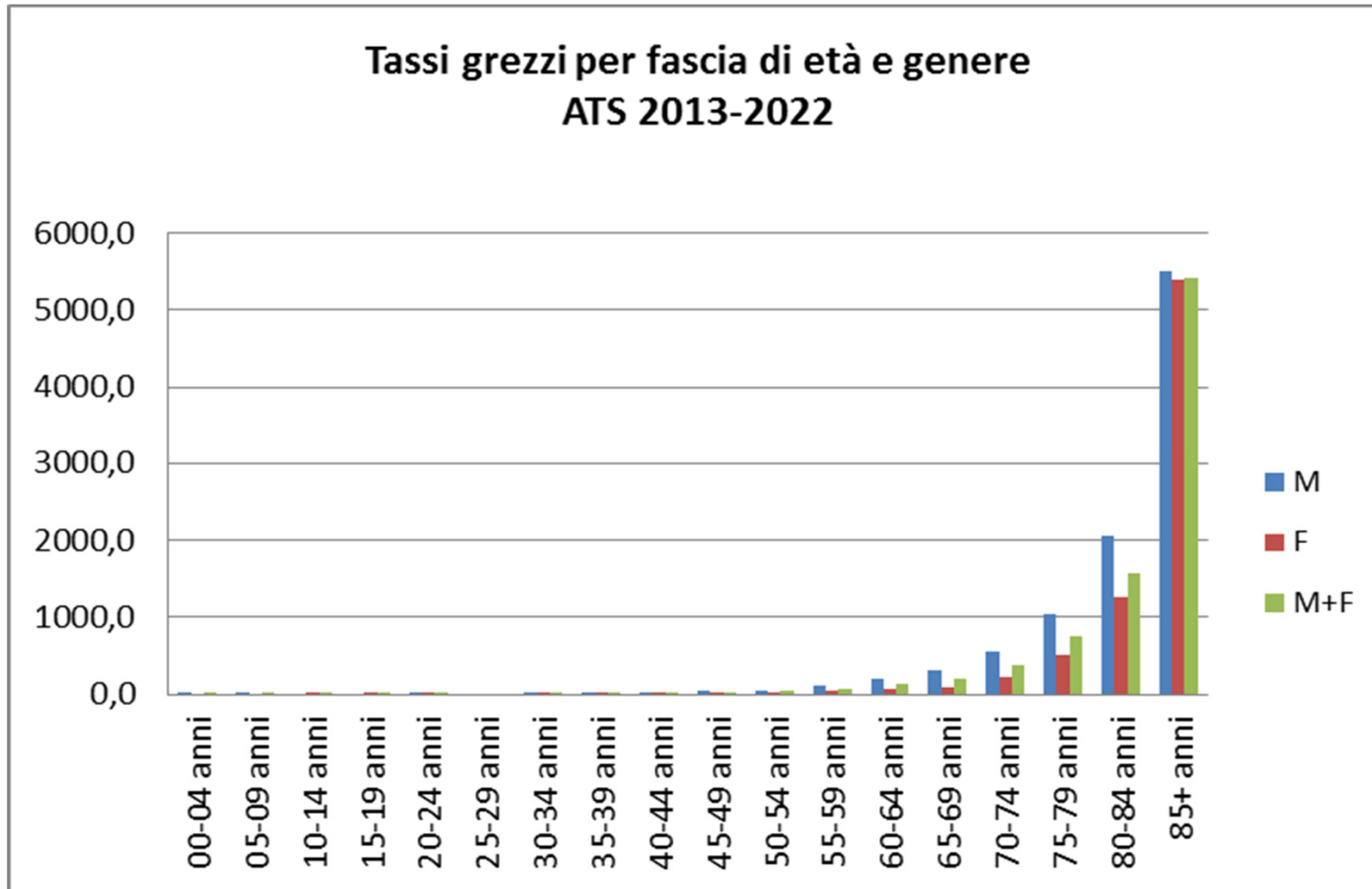
208 - 416

416 - 624

624 - 832

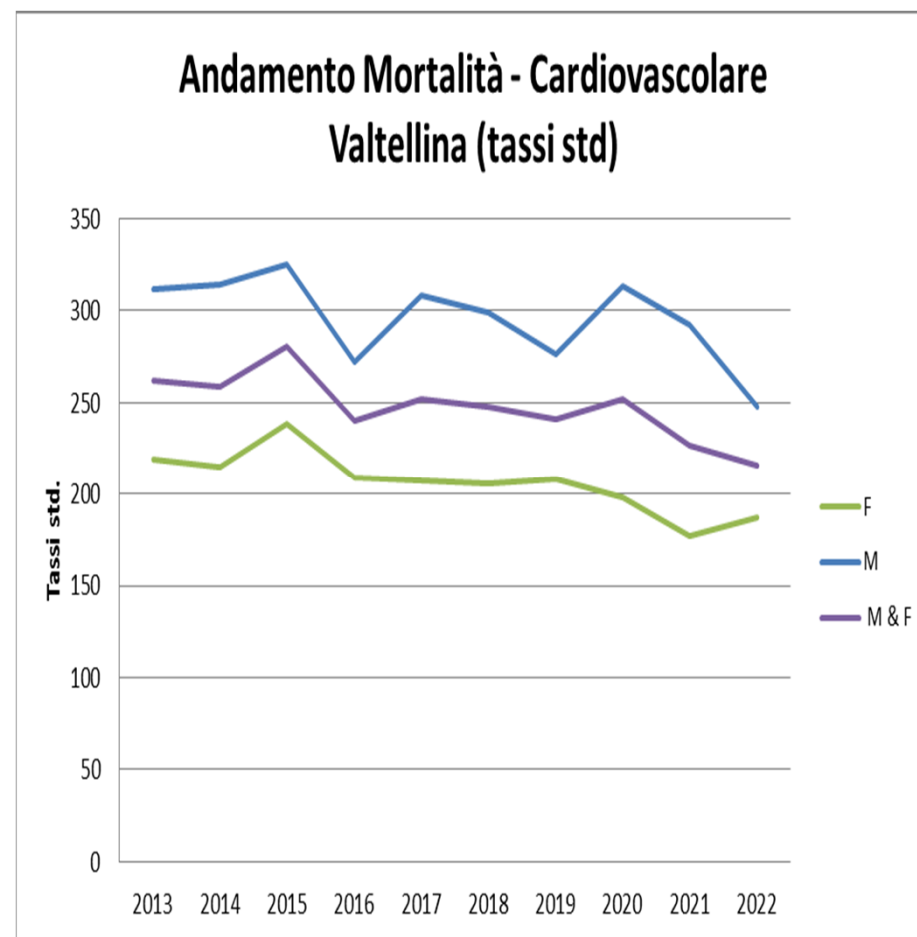
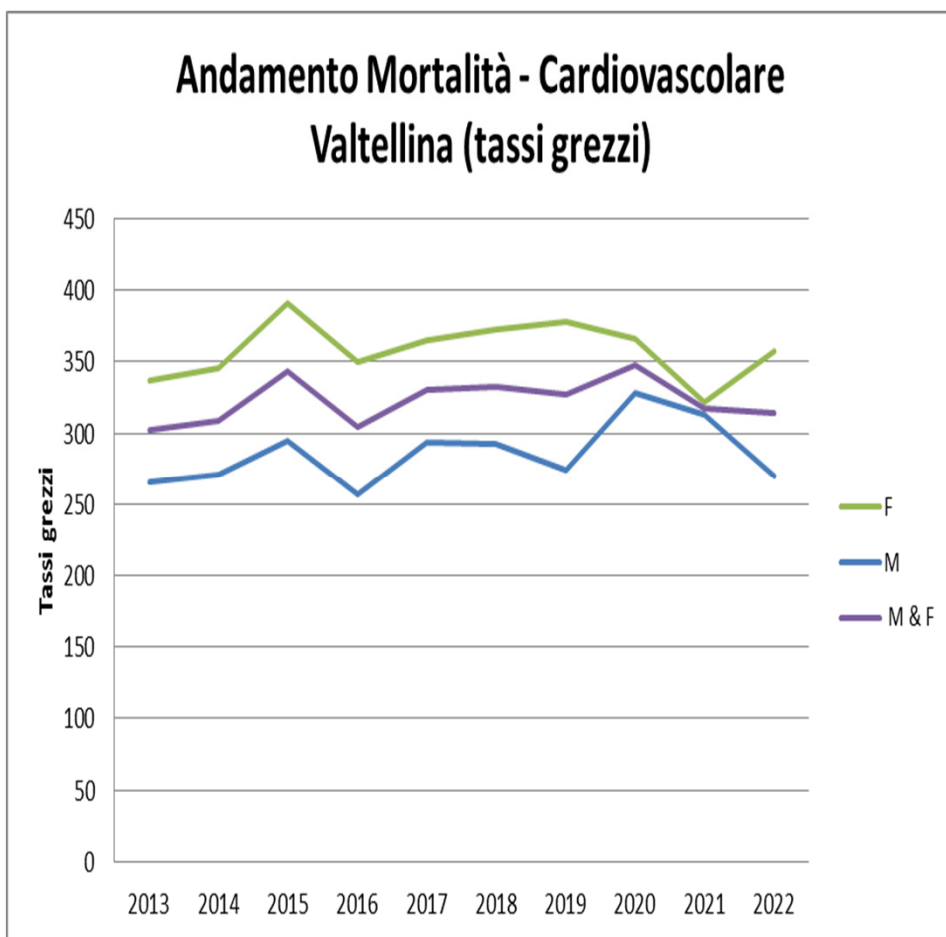
# MORTALITA' CARDIOVASCOLARE

# Età al decesso



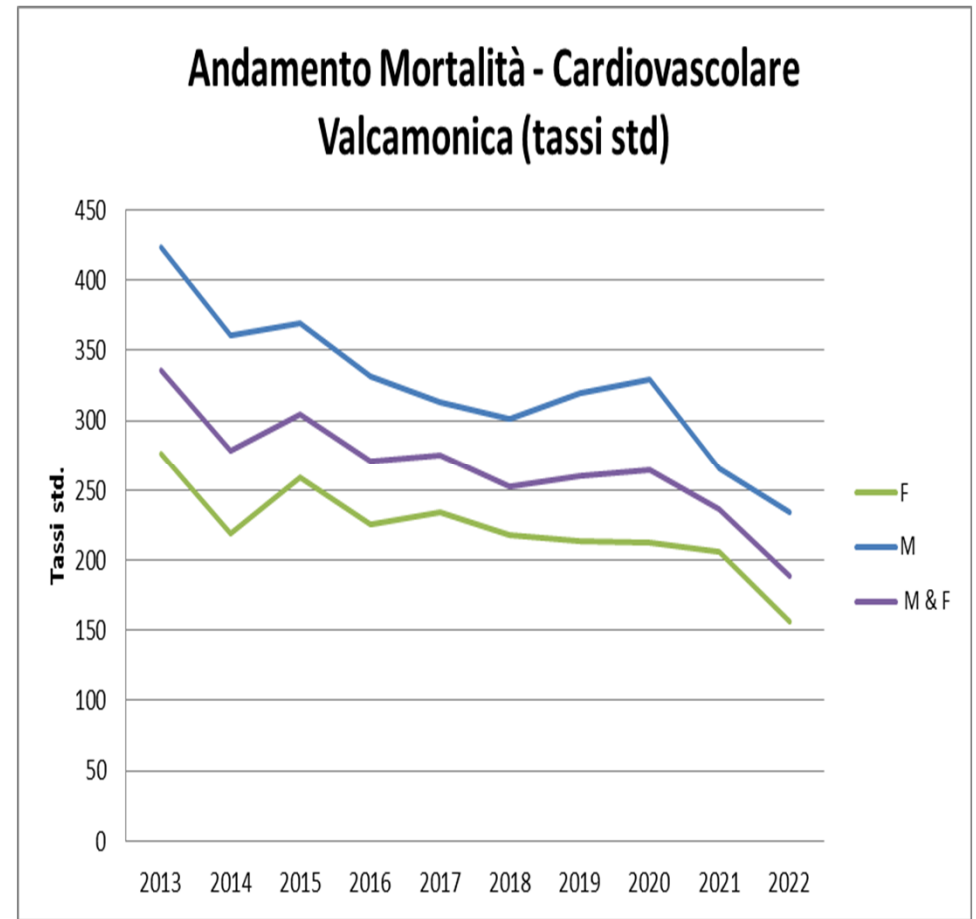
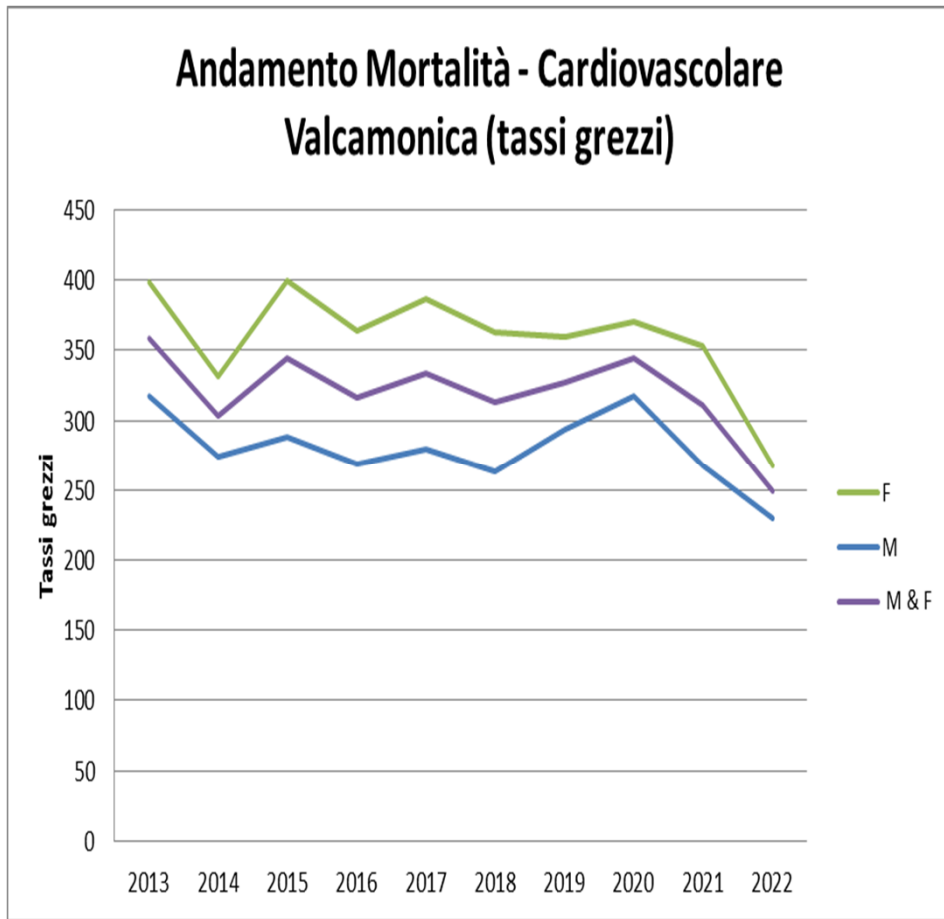
# VALTELLINA

## Tassi di mortalità cardiovascolare grezzi e standardizzati



# VALCAMONICA

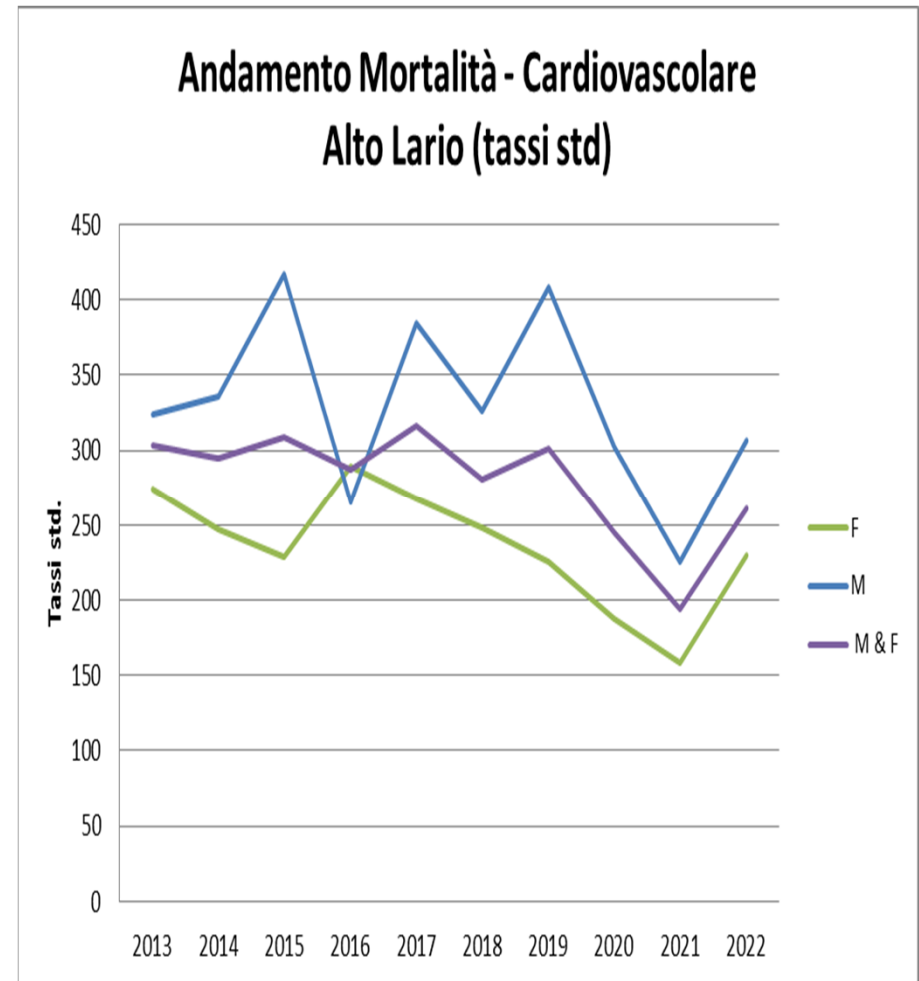
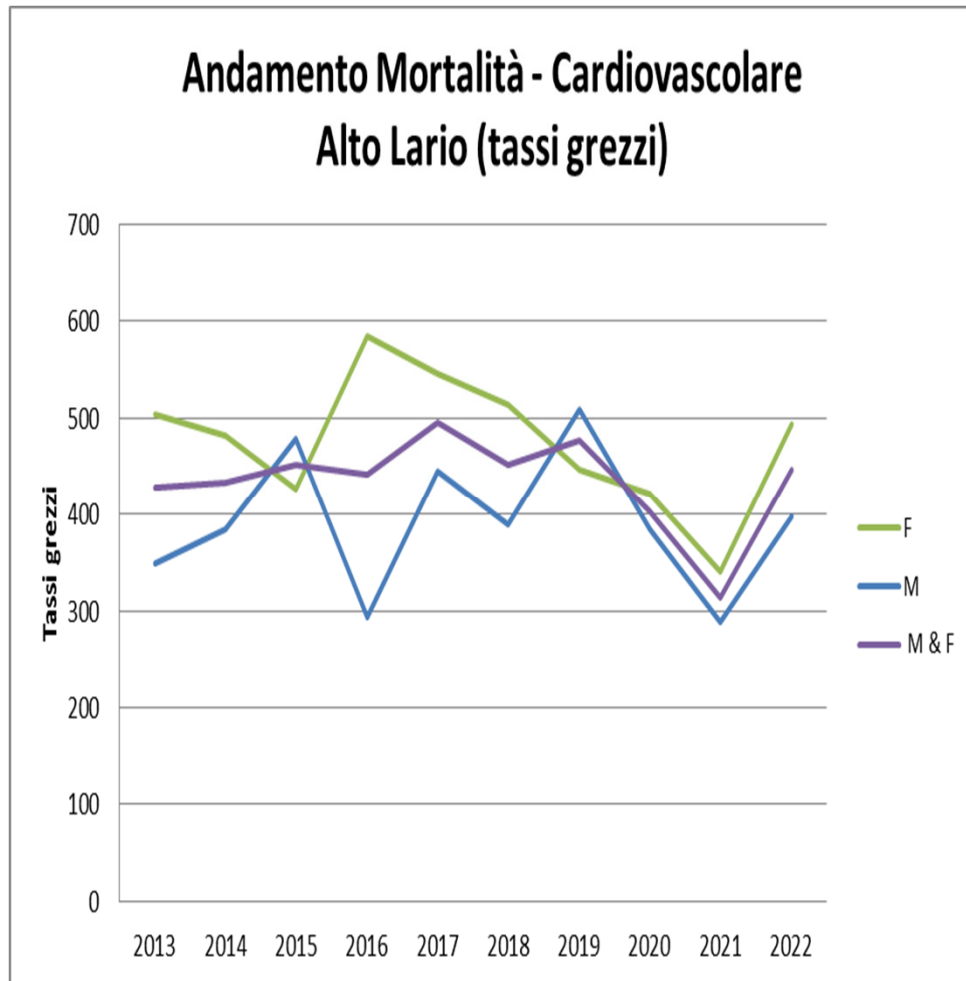
## Tassi di mortalità oncologica grezzi e standardizzati





# ALTO LARIO

## Tassi di mortalità oncologica grezzi e standardizzati



# VALTELLINA: Tassi di mortalità cardiovascolare standardizzati (2022)

(A-L)

	Tasso Std.
Albaredo per San Marco	0
Albosaggia	253
Andalo Valtellino	294,1
Aprica	195,7
Ardenno	204,6
Bema	0
Berbenno di Valtellina	300,8
Bianzone	115,7
Bormio	229,6
Buglio in Monte	146,6
Caiolo	389,2
Campodolcino	148,8
Caspoggio	71,4
Castello dell'Acqua	266,1
Castione Andevenno	503,2
Cedrasco	119
Cercino	202
Chiavenna	288,1
Chiesa in Valmalenco	99,5
Chiuro	267,1
Cino	227,3
Civo	189,7
Colorina	290,2
Cosio Valtellino#	151
Dazio	0
Delebio	175,4
Dubino	166
Faedo Valtellino	217,8
Forcola	0
Fusine	89,3
Gerola Alta	416,7
Gordona	150
Grosio	307,3
Grosotto	289,6
Lanzada	227,3
Livigno	286,3
Lovero	558,7

# VALTELLINA : Tassi di mortalità cardiovascolare standardizzati (2022)

(M-Z)

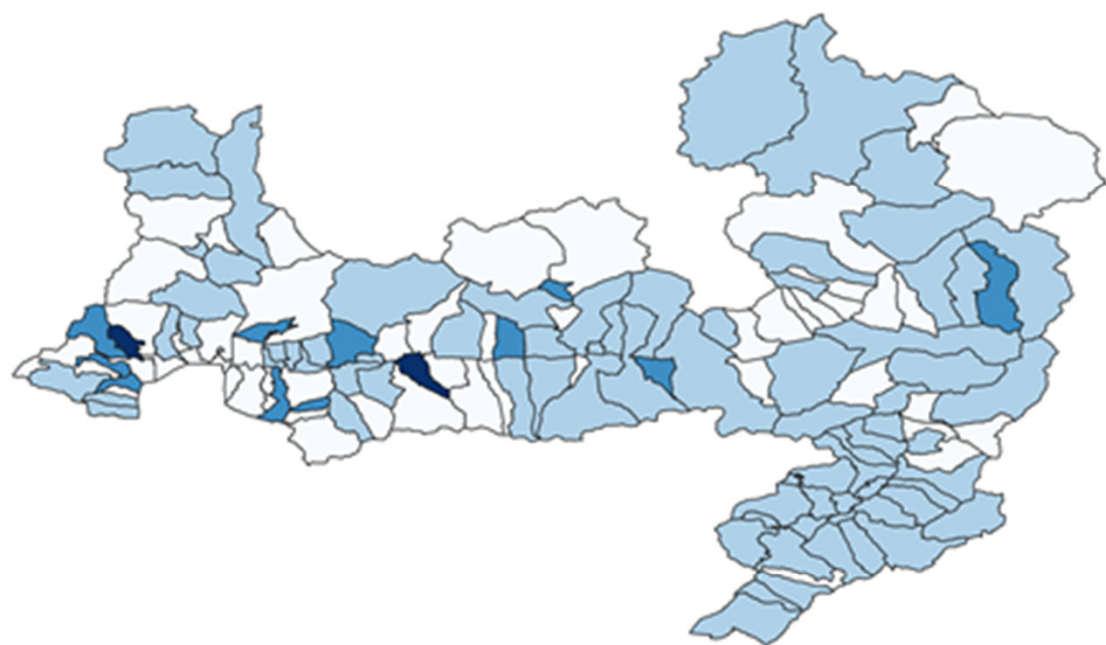
	Tasso Std.
Madesimo	200
Mantello	161,3
Mazzo di Valtellina	241,9
Mello	234,4
Mese	150,2
Montagna in Valtellina	143,9
Morbegno	232,8
Novate Mezzola	288,7
Pedesina	0
Piantedo	347,6
Piateda	275,5
Piuro	135,8
Poggiridenti	104,8
Ponte in Valtellina	218,6
Postalesio	0
Prata Campportaccio	129,6
Rasura	500
Rogolo	308,7
Samolaco	236,9
San Giacomo Filippo	0
Sernio	229,2
Sondalo	214,1
Sondrio	157,8
Spriana	1714,3
Talamona	265,4
Tartano	0
Teglio	270,9
Tirano	196,8
Torre di Santa Maria	162
Tovo di Sant Agata	300
Traona	144,2
Tresivio	176,6
Val Masino	294,6
Valdidentro	175,6
Valdisotto	206,3
Valfurva	217,6
Verceia	138,9
Vervio	312,5
Villa di Chiavenna	391,2
Villa di Tirano	400,9

## VALCAMONICA : Tassi di mortalità cardiovascolare standardizzati(2022)

	Tasso Std.
Angolo Terme	176,2
Artogne	188,7
Berzo Demo	216,7
Berzo Inferiore	333,2
Bienno	233,6
Borno	142,2
Braone	490,9
Breno	149
Capo Di Ponte	188,6
Cedegolo	41,7
Cerveno	357,1
Ceto	141,7
Cevo	242,5
Cimbergo	131,6
Cividate Camuno	129,7
Corteno Golgi	128,3
Darfo Boario Terme	147
Edolo	102,7
Esine	257,8
Gianico	133,9
Incudine	393,9
Losine	80,6
Lozio	202,9
Malegno	190,4
Malonno	219,9
Monno	500,3
Niardo	38,5
Ono San Pietro	104,2
Ossimo	139,4
Paisco Loveno	0
Paspardo	100
Pian Camuno	326,3
Piancogno	210
Pisogne	220,5
Ponte di Legno	365,9
Saviore Dell Adamello	401,9
Sellero	195,4
Sonico	59,5
Temù	226,5
Veza D Oglio	207,2
Vione	83,3

## ALTO LARIO: Tassi di mortalità cardiovascolare standardizzati(2022)

	Tasso Std.
Crema	104,2
Domaso	205,8
Dongo	195,5
Dosso del Liro	434
Garzeno	400,3
Gera Lario	131,3
Gravedona ed Uniti	262,3
Livo	208,3
Montemezzo	458,3
Musso	284,1
Peglio	357,1
Pianello del Lario	496,4
Sorico	214,3
Stazzona	156,3
Trezzone	625
Vercana	261,8



2022 Cause Cardiovascolari

0 - 208

208 - 416

416 - 624

624 - 832