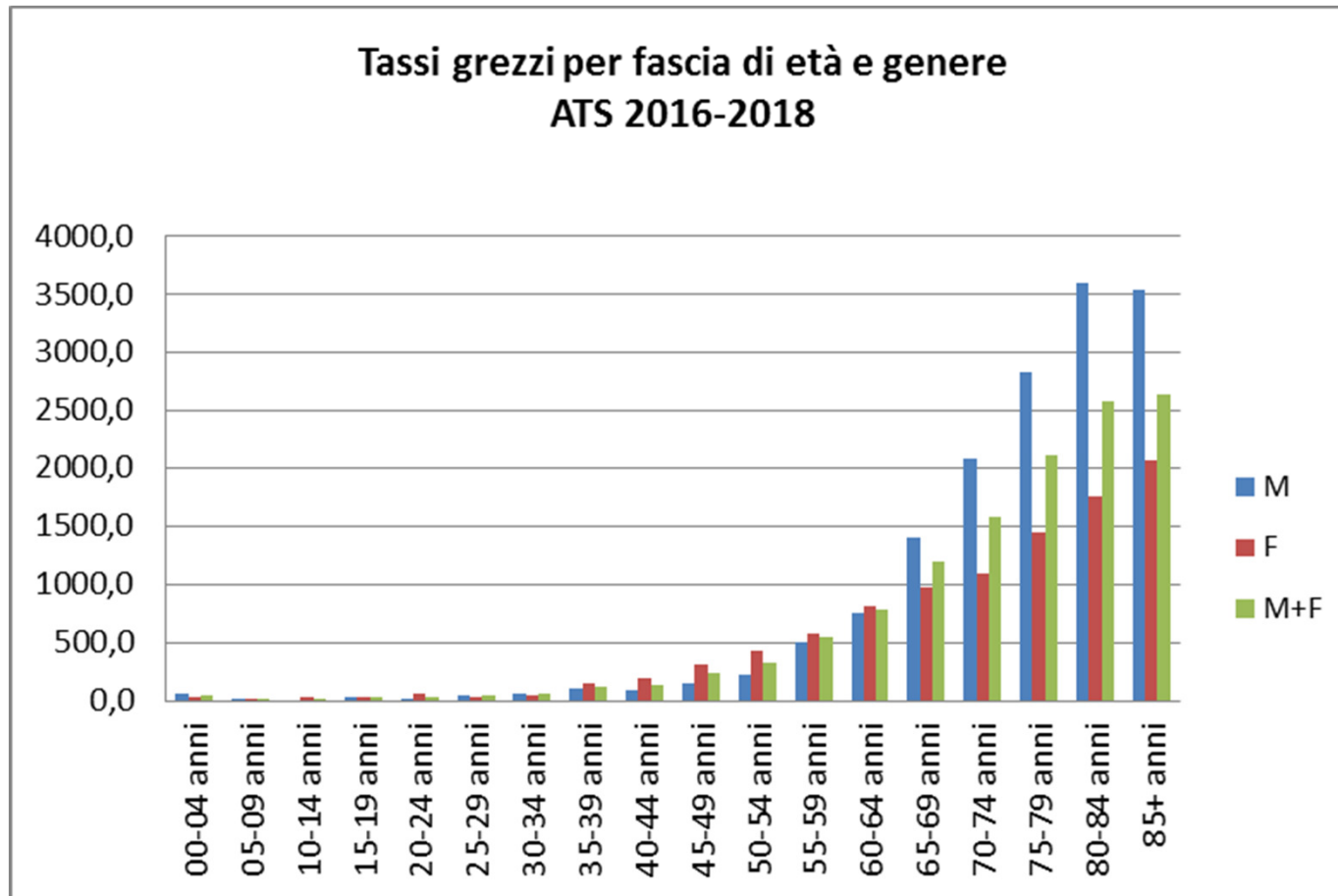


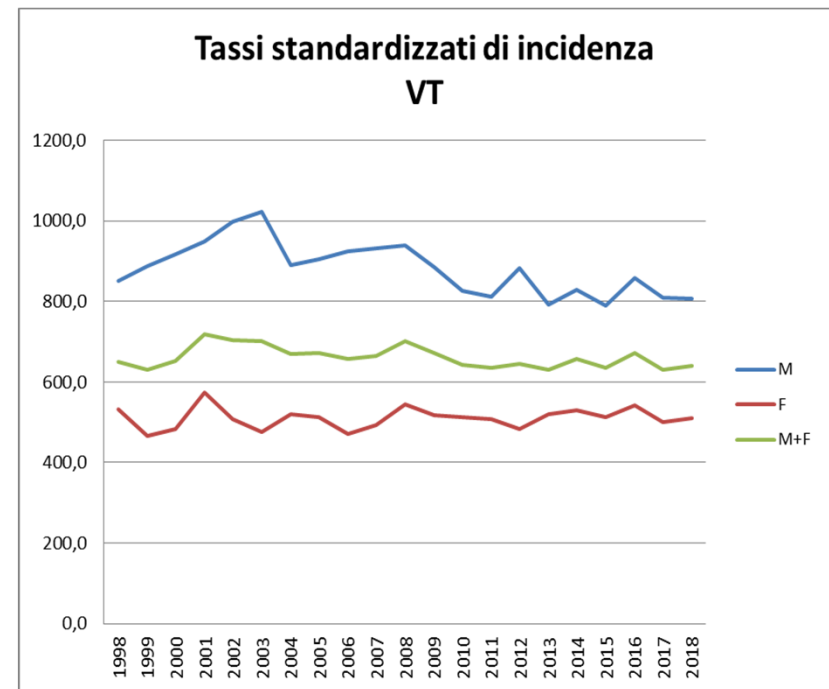
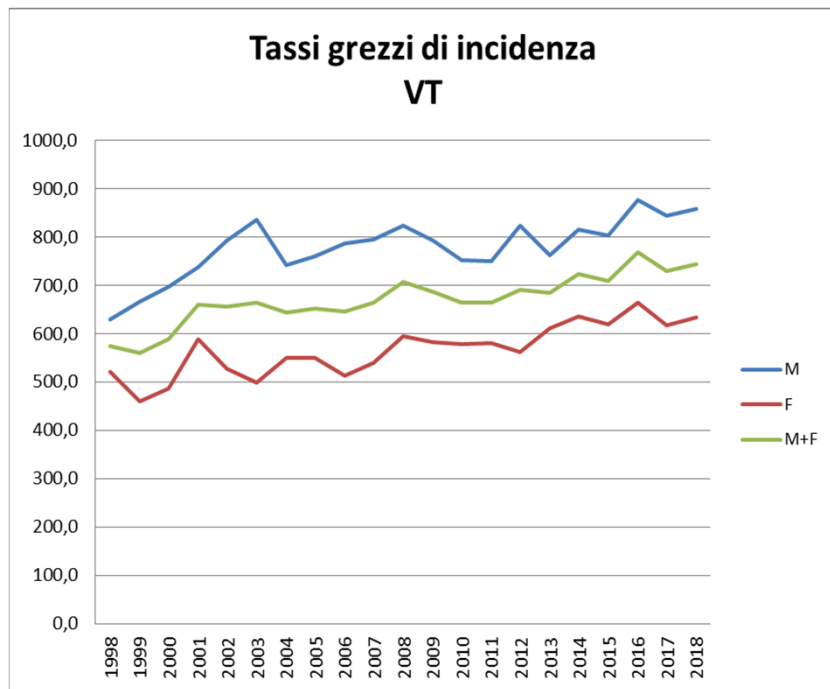
# REGISTRO TUMORI

TUMORI: TUTTE LE SEDI

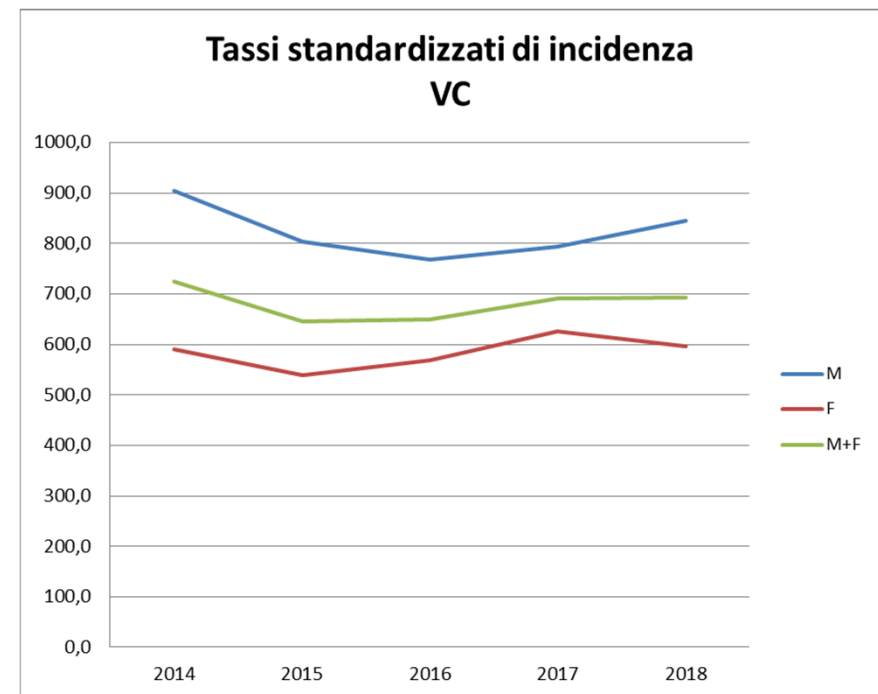
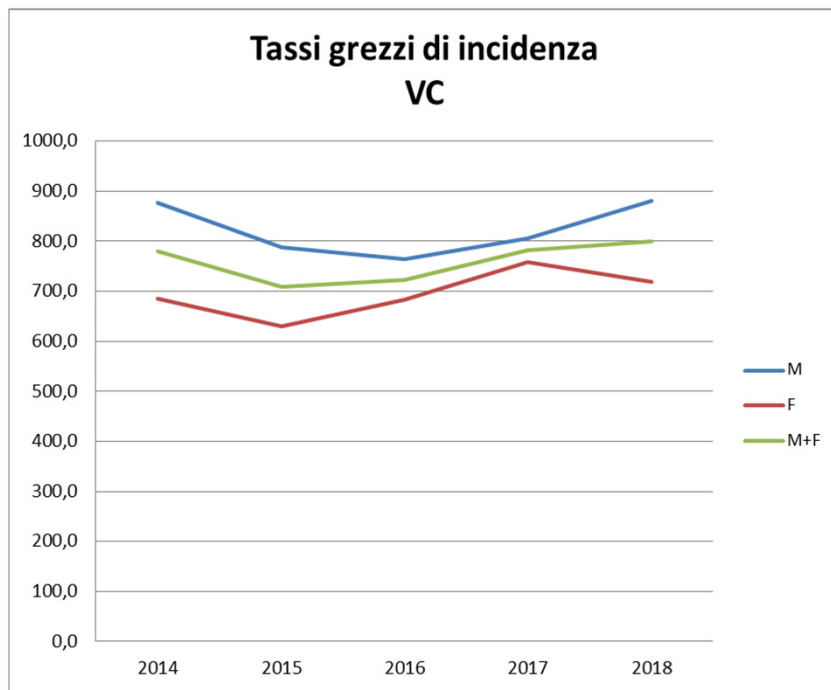
# Età alla diagnosi



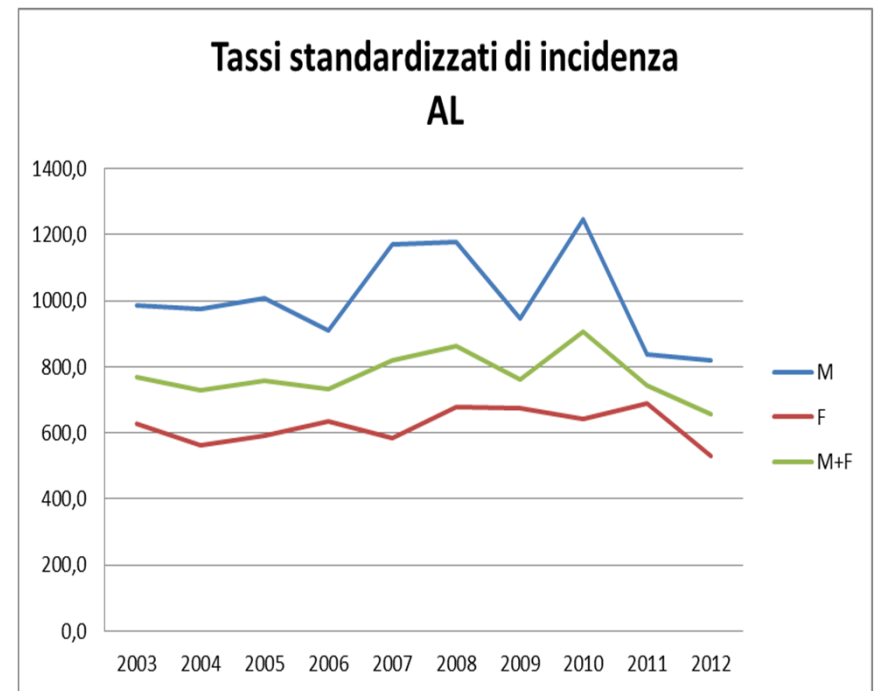
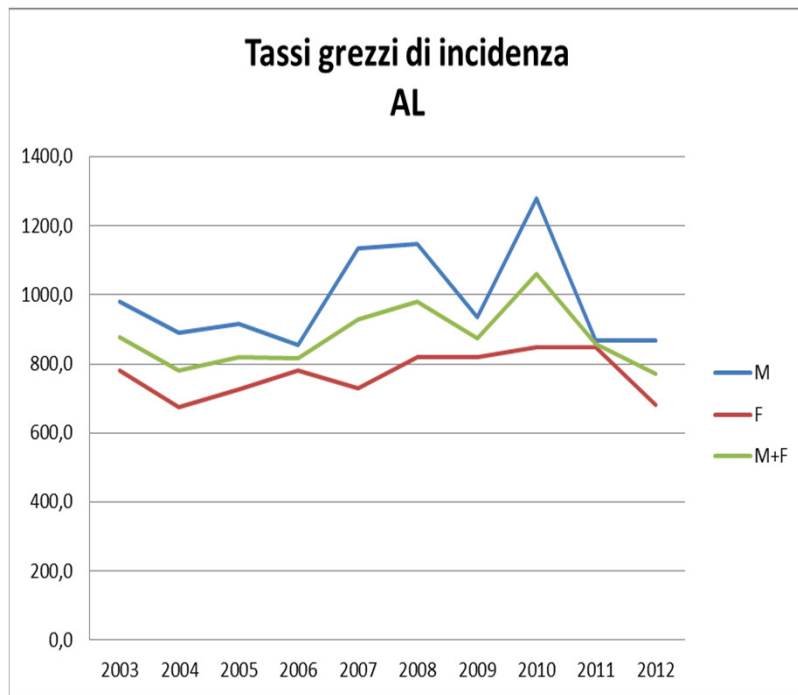
# VALTELLINA: Tassi di incidenza grezzi e standardizzati



# VALCAMONICA: Tassi di incidenza grezzi e standardizzati



# ALTO LARIO: Tassi di incidenza grezzi e standardizzati



# VALTELLINA: Tassi di incidenza standardizzati per comune (2016-2018)

(A-L)

	Tasso Std.
Albaredo per San Marco	436
Albosaggia	663,4
Andalo Valtellino	809,5
Aprica	759,1
Ardenno	571,1
Bema	455,8
Berbenno di Valtellina	656,9
Bianzone	664,4
Bormio	510,5
Buglio in Monte	622,3
Caiolo	707,9
Campodolcino	779,5
Caspoggio	396
Castello dell'Acqua	665,3
Castione Andevenno	717,3
Cedrasco	1243,3
Cercino	960,9
Chiavenna	590,1
Chiesa in Valmalenco	724,4
Chiuro	738,1
Cino	780,6
Civo	674,7
Colorina	707,5
Cosio Valtellino	665,9
Dazio	712,5
Delebio	663,9
Dubino	645
Faedo Valtellino	526,7
Forcola	673,9
Fusine	603,8
Gerola Alta	805,6
Gordona	669,2
Grosio	492
Grosotto	453,1
Lanzada	474,9
Livigno	766,2
Lovero	675,5

# VALTELLINA: Tassi di incidenza standardizzati per comune (2016-2018)

(M-7)

	Tasso Std.
Madesimo	309,8
Mantello	544,7
Mazzo di Valtellina	715,3
Mello	948,6
Mese	753,5
Montagna in Valtellina	647,9
Morbegno	678,7
Novate Mezzola	762,4
Pedesina	384,6
Piantedo	773,2
Piateda	904
Piuro	619,9
Poggiridenti	631,2
Ponte in Valtellina	562,9
Postalesio	880,9
Prata Camportaccio	648,2
Rasura	523,7
Rogolo	736,7
Samolaco	849,4
San Giacomo Filippo	897,6
Sernio	685,1
Sondalo	649,7
Sondrio	650,4
Spriana	710,3
Talamona	653,2
Tartano	271,6
Teglio	707,5
Tirano	591,2
Torre di Santa Maria	746,9
Tovo di Sant Agata	782,5
Traona	426,7
Tresivio	620,4
Valdidentro	666,6
Valdisotto	600,2
Valfurva	616,8
Val Masino	496,8
Verceia	663
Vervio	554,4
Villa di Chiavenna	566,5
Villa di Tirano	618,1



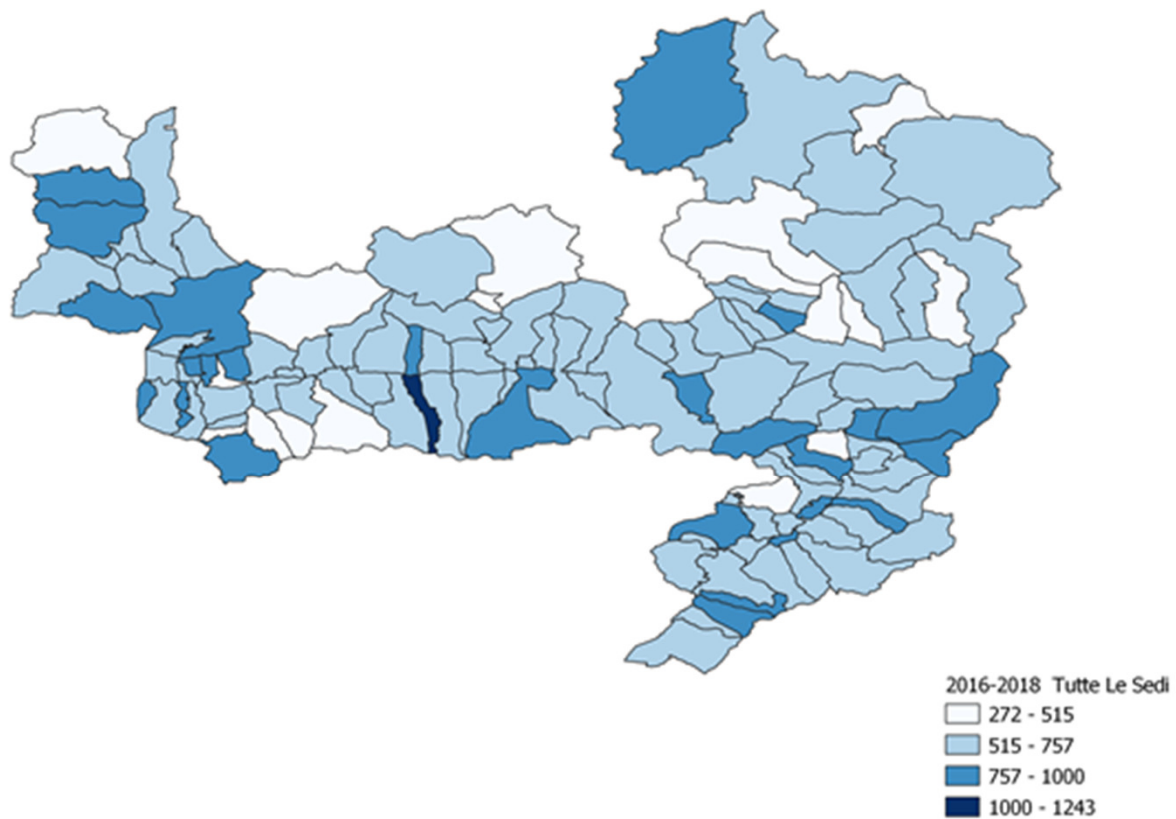
## VALCAMONICA: Tassi di incidenza standardizzati per comune (2016-2018)

	Tasso Std.
Angolo Terme	640,1
Artogne	784,1
Berzo Demo	673,6
Berzo Inferiore	711,9
Bienno	676
Borno	863,7
Braone	861,3
Breno	641,5
Capo Di Ponte	810
Cedegolo	646,8
Cerveno	576,2
Ceto	664,5
Cevo	958,2
Cimbergo	692,7
Cividate Camuno	809,6
Corteno Golgi	628,1
Darfo Boario Terme	629,5
Edolo	641,2
Esine	599,7
Gianico	795,9
Incudine	494,2
Losine	838,2
Lozio	389,9
Malegno	639,1
Malonno	710,6
Monno	405,4
Niardo	711,6
Ono San Pietro	713,4
Ossimo	707,2
Paisco Loveno	867,4
Paspardo	696,1
Pian Camuno	578,3
Piancogno	696,4
Pisogne	700,9
Ponte di Legno	606,9
Saviore Dell Adamello	880
Sellero	512,9
Sonico	647
Temù	502,6
Veza D Oglio	614,1
Vione	723,3

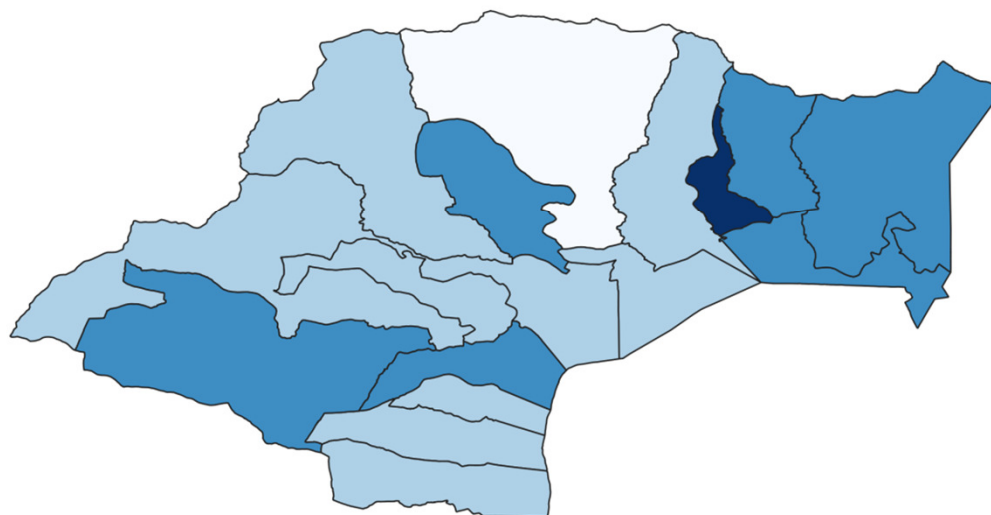
## ALTO LARIO: Tassi di incidenza standardizzati per comune (2003-2012)

	Tasso Std.
Cremia	453,3
Domaso	595,6
Dongo	647
Dosso del Liro	454,5
Garzeno	635,8
Gera Lario	639,3
Gravedona ed Uniti	591,3
Livo	255,4
Montemezzo	645,8
Musso	589,2
Peglio	745,7
Pianello del Lario	543,2
Sorico	729,6
Stazzona	566,6
Trezzone	998,7
Vercana	574

## Tassi di incidenza standardizzati per comune VT e VC (2016-2018)



## Tassi di incidenza standardizzati per comune AL (2003-2012)



2003-2012 Tutte Le Sedi

255 - 441

441 - 627

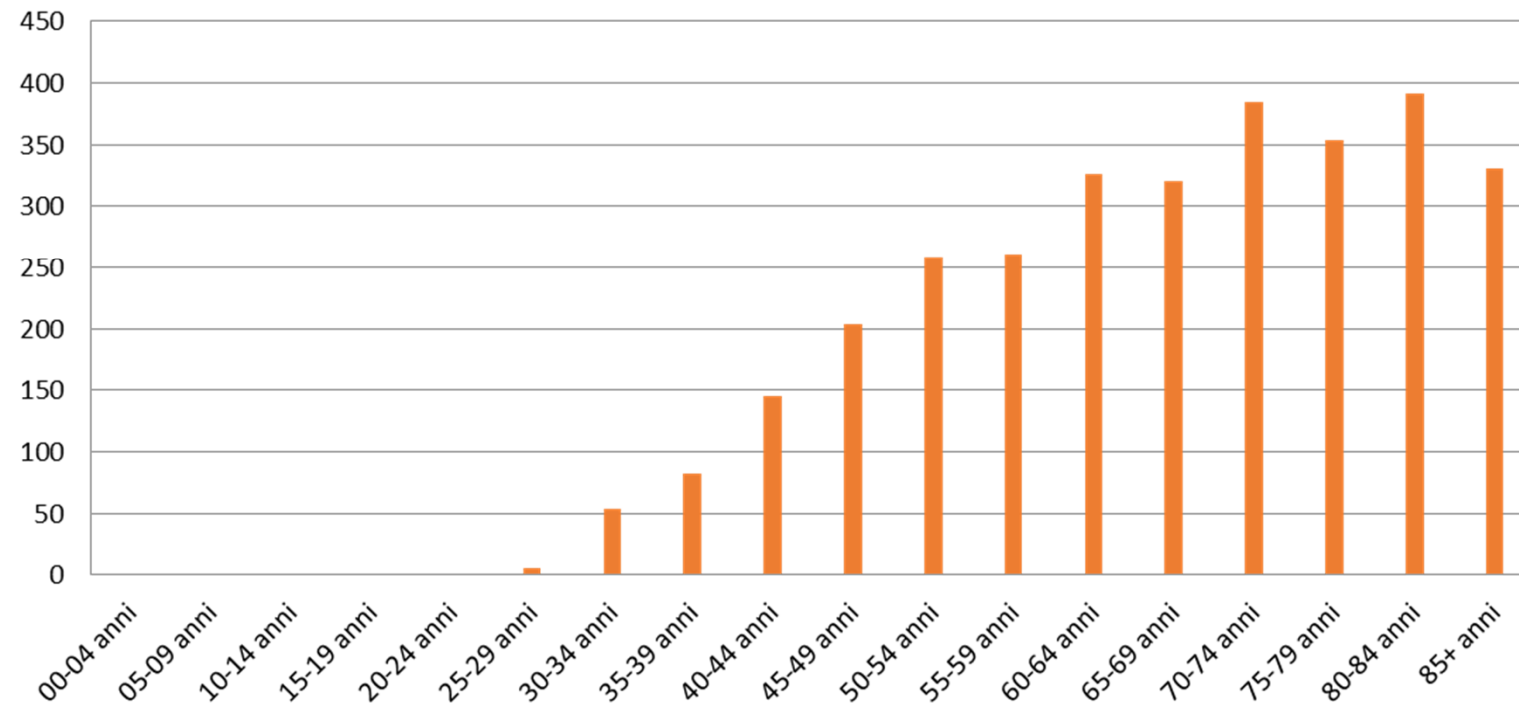
627 - 813

813 - 999

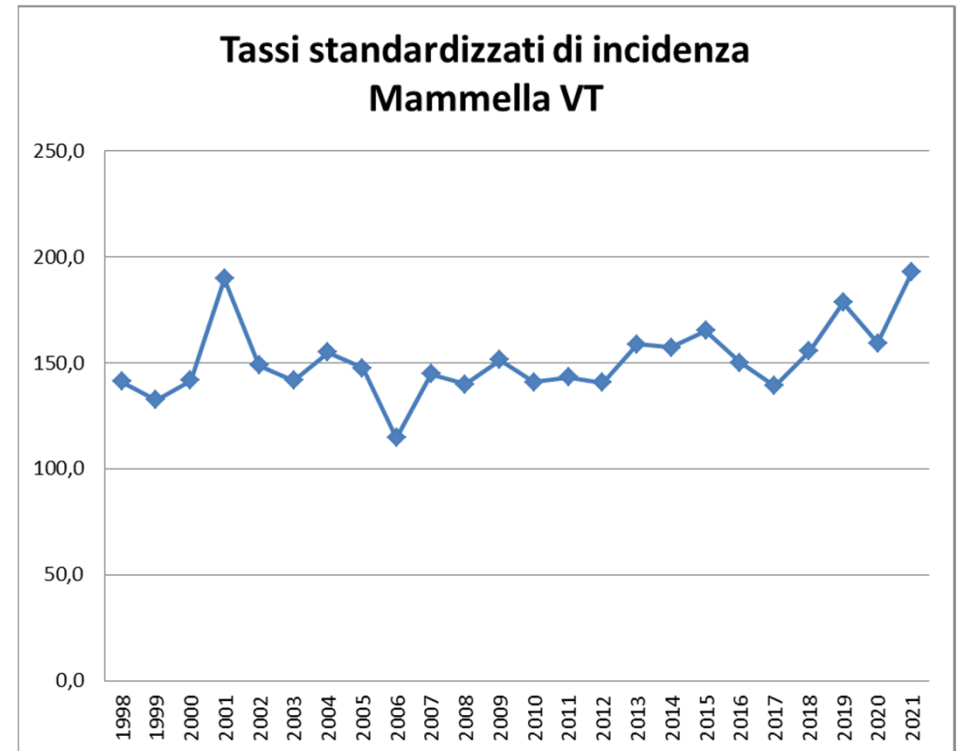
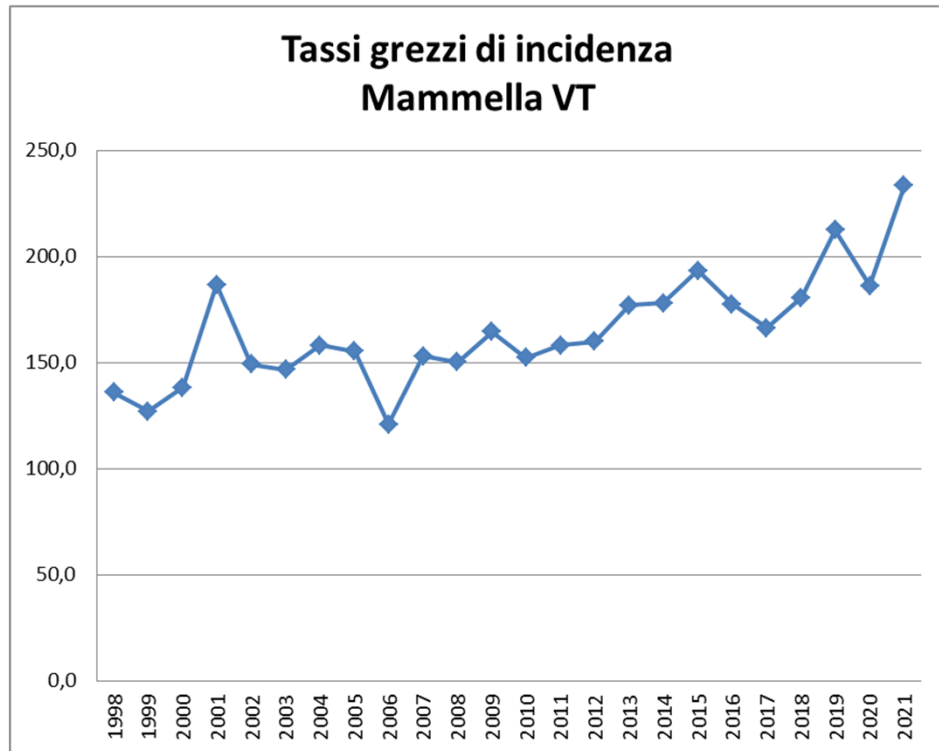
# TUMORE DELLA MAMMELLA

# Età alla diagnosi

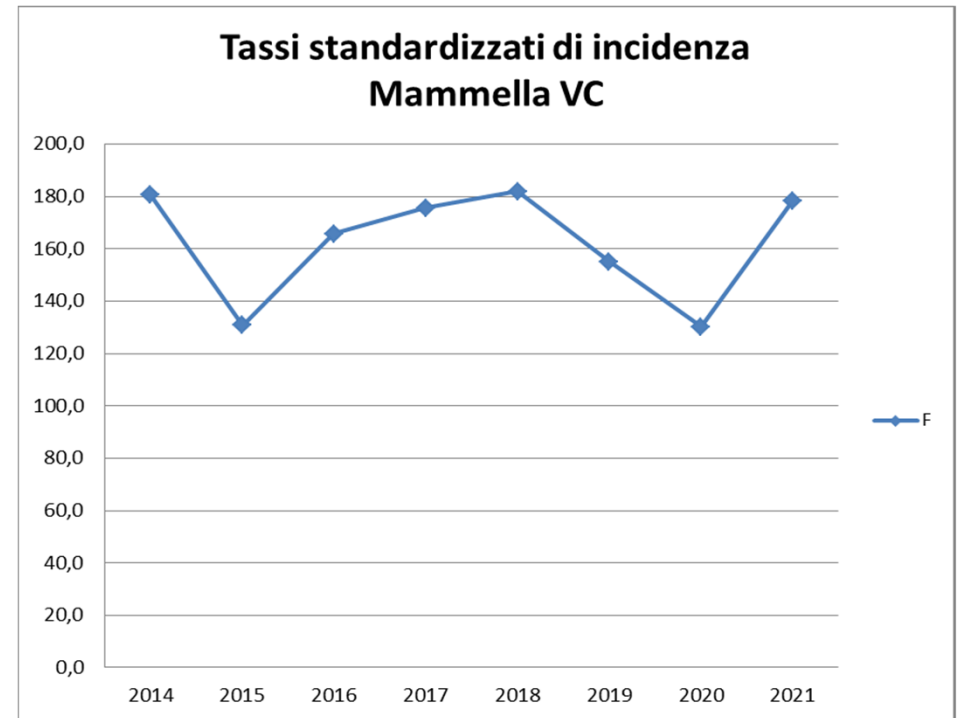
Tassi grezzi per fascia di età  
Mammella  
ATS 2016-2018



# VALTELLINA: Tassi di incidenza grezzi e standardizzati

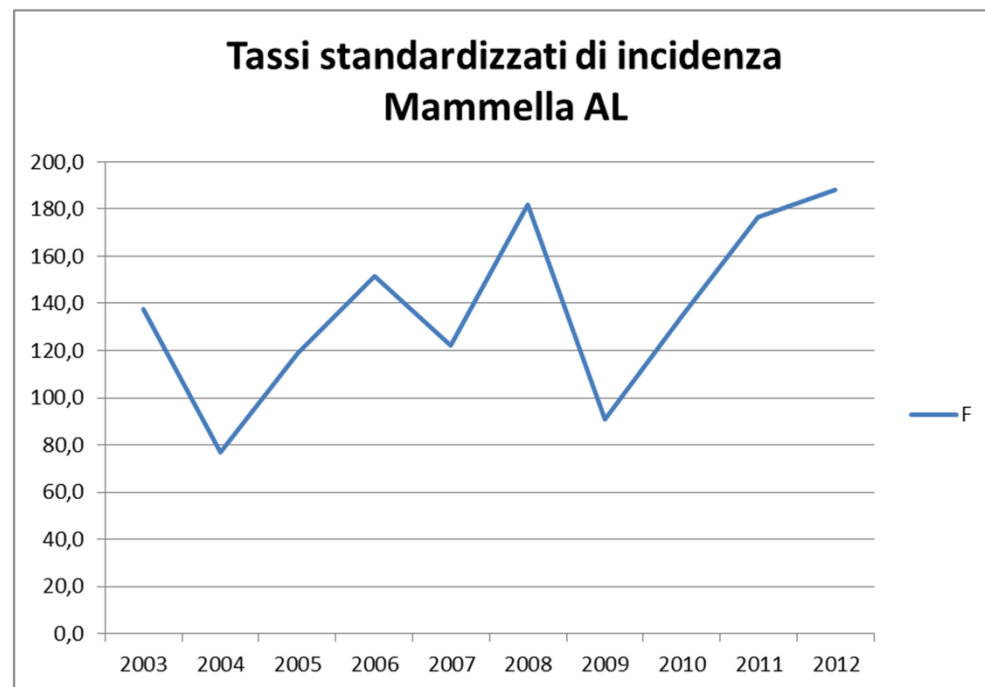
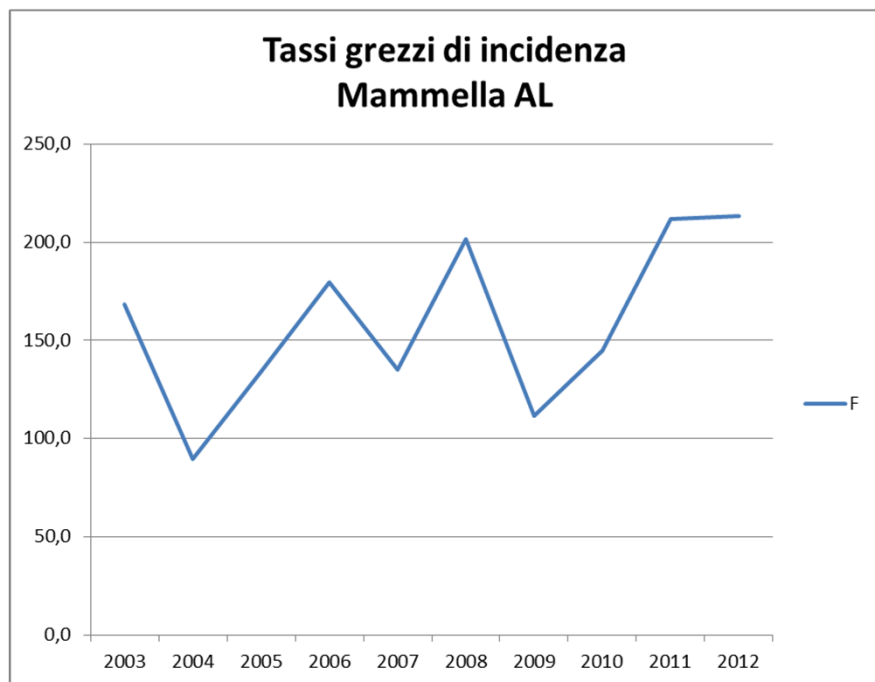


# VALCAMONICA: Tassi di incidenza grezzi e standardizzati





# ALTO LARIO: Tassi di incidenza grezzi e standardizzati



# VALTELLINA: Tassi di incidenza standardizzati tumore mammella (2016-2018)

(A-L)

	Tasso Std.
Albaredo per San Marco	0
Albosaggia	115,3
Andalo Valtellino	416,5
Aprica	106
Ardenno	88,1
Bema	0
Berbenno di Valtellina	196
Bianzone	122,7
Bormio	107,3
Buglio in Monte	126
Caiolo	145,9
Campodolcino	168
Caspoggio	71,4
Castello dell'Acqua	173,7
Castione Andevenno	183,5
Cedrasco	108,1
Cercino	144,3
Chiavenna	146
Chiesa in Valmalenco	161,8
Chiuro	124,8
Cino	0
Civo	129,6
Colorina	106,1
Cosio Valtellino#	266,7
Dazio	268,8
Delebio	225,5
Dubino	158,4
Faedo Valtellino	141,7
Forcola	60,4
Fusine	98,2
Gerola Alta	1151,5
Gordona	94,8
Grosio	94,9
Grosotto	173,8
Lanzada	46,5
Livigno	229,5
Lovero	91,7

# VALTELLINA: Tassi di incidenza standardizzati tumore mammella (2016-2018)

(M-Z)

	Tasso Std.
Madesimo	0
Mantello	113,2
Mazzo di Valtellina	296,9
Mello	192,3
Mese	126,6
Montagna in Valtellina	120,8
Morbegno	170
Novate Mezzola	181,7
Pedesina	0
Piantedo	287,7
Piateda	191,5
Piuro	95,3
Poggiridenti	73,3
Ponte in Valtellina	95,9
Postalesio	292,3
Prata Camportaccio	185,1
Rasura	0
Rogolo	0
Samolaco	98,7
San Giacomo Filippo	341,1
Sernio	288,1
Sondalo	212,5
Sondrio	138,8
Spriana	0
Talamona	146,9
Tartano	0
Teglio	142,2
Tirano	144,5
Torre di Santa Maria	180,4
Tovo di Sant Agata	277,5
Traona	101,1
Tresivio	124,1
Val Masino	256
Valdidentro	149,4
Valdisotto	177,9
Valfurva	170,6
Verceia	0
Vervio	0
Villa di Chiavenna	0
Villa di Tirano	109,3

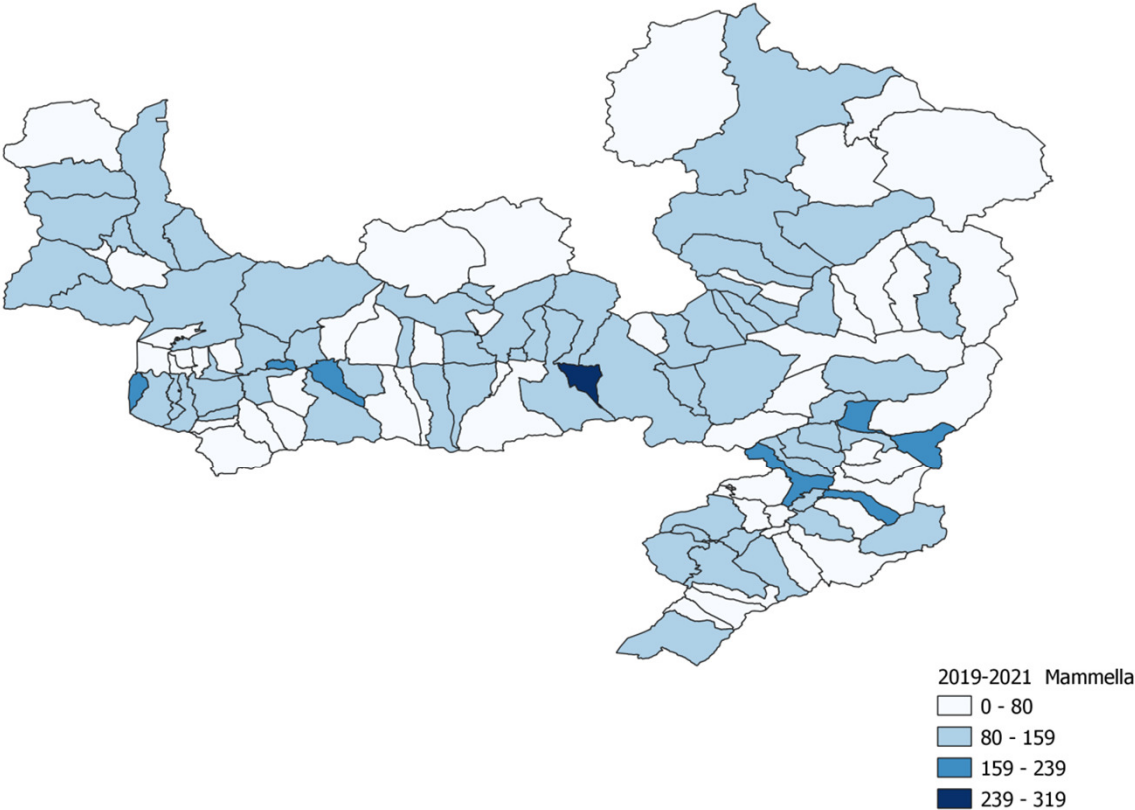
## VALCAMONICA: Tassi di incidenza standardizzati tumore mammella (2016-2018)

	Tasso Std.
Angolo Terme	101
Artogne	85,2
Berzo Demo	164,2
Berzo Inferiore	194,4
Bienno	179,9
Borno	291,8
Braone	234,3
Breno	112
Capo Di Ponte	260,9
Cedegolo	120,5
Cerveno	294,4
Ceto	181,9
Cevo	269,3
Cimbergo	0
Cividate Camuno	306,6
Corteno Golgi	178,8
Darfo Boario Terme	148,4
Edolo	236,6
Esine	103,9
Gianico	167,6
Incodine	0
Losine	193,1
Lozio	142,9
Malegno	219,3
Malonno	152,7
Monno	84,3
Niardo	239,1
Ono San Pietro	155,9
Ossimo	98,8
Paisco Loveno	200
Paspardo	81,6
Pian Camuno	173
Piancogno	170,2
Pisogne	211,1
Ponte di Legno	190,6
Saviore Dell Adamello	333,7
Sellero	68,1
Sonico	75,1
Temù	49
Veza D Oglio	176,3
Vione	445,9

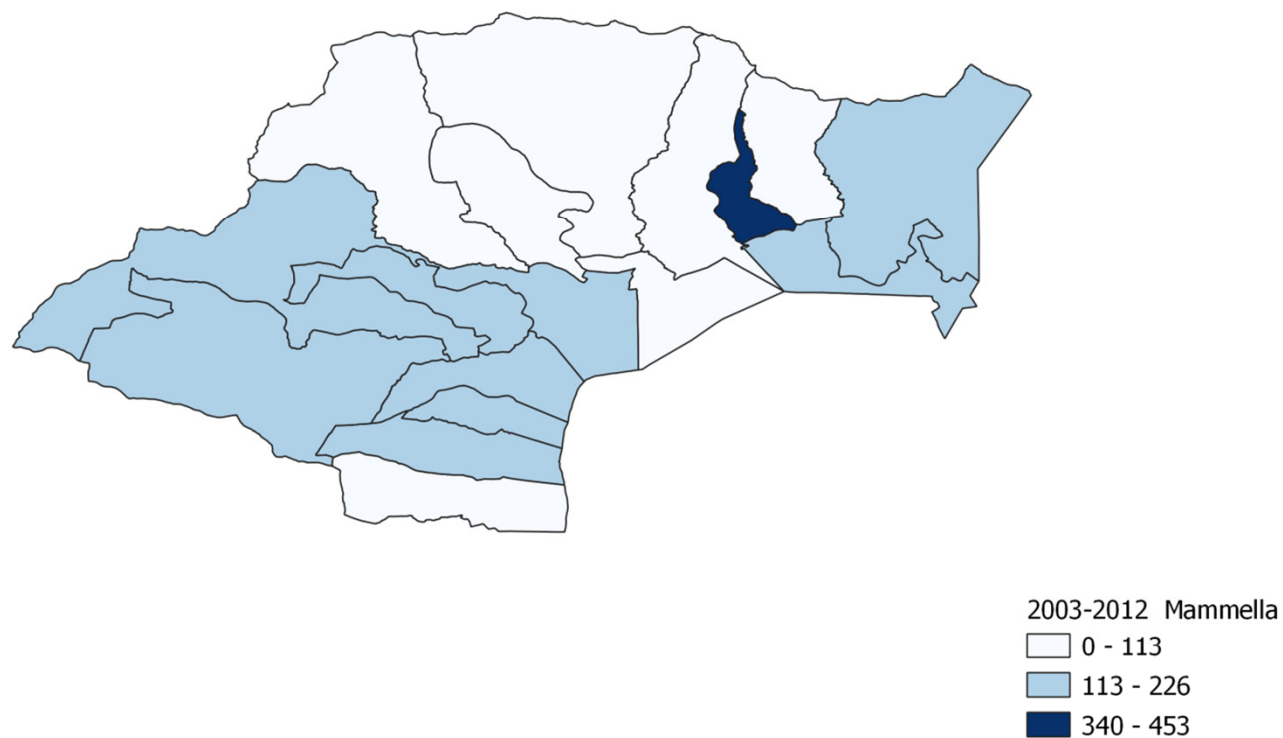
## ALTO LARIO: Tassi di incidenza standardizzati tumore mammella (2003-2012)

	Tasso Std.
Cremia	101,6
Domaso	91,2
Dongo	142,2
Dosso del Liro	100
Garzeno	174,1
Gera Lario	161,6
Gravedona ed Uniti	163,5
Livo	94,6
Montemezzo	83,3
Musso	206,6
Peglio	0
Pianello del Lario	126,4
Sorico	125,7
Stazzona	123,7
Trezzone	452,8
Vercana	45,3

# Tassi di incidenza standardizzati tumore mammella VT e VC (2016-2018)



# Tassi di incidenza standardizzati tumori mammella AL (2003-2012)

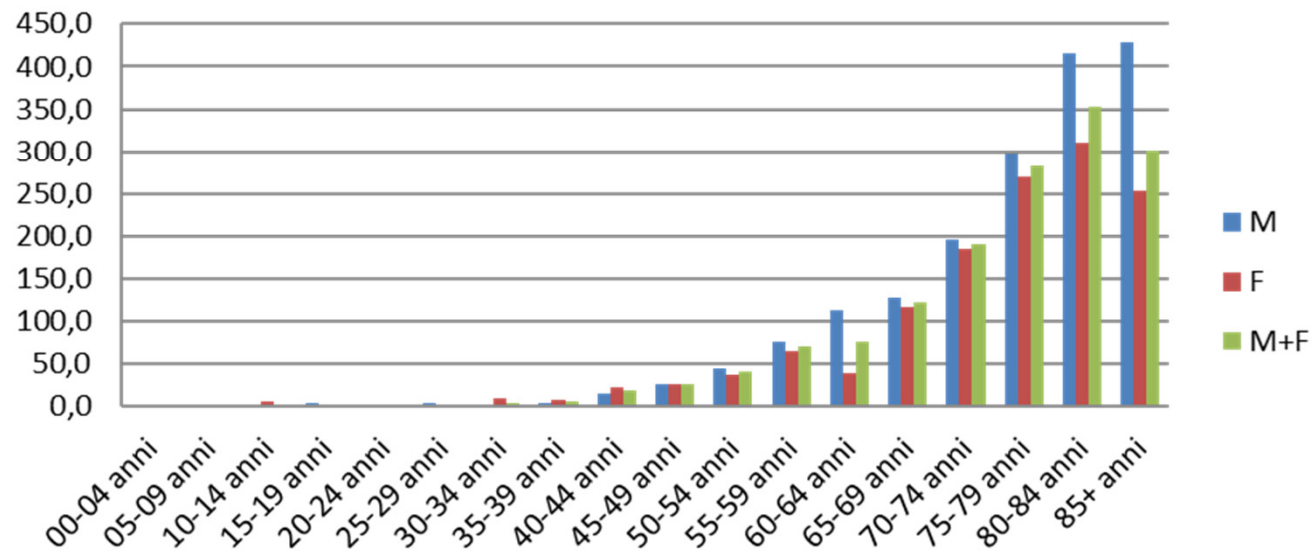


# TUMORE DEL COLON-RETTO

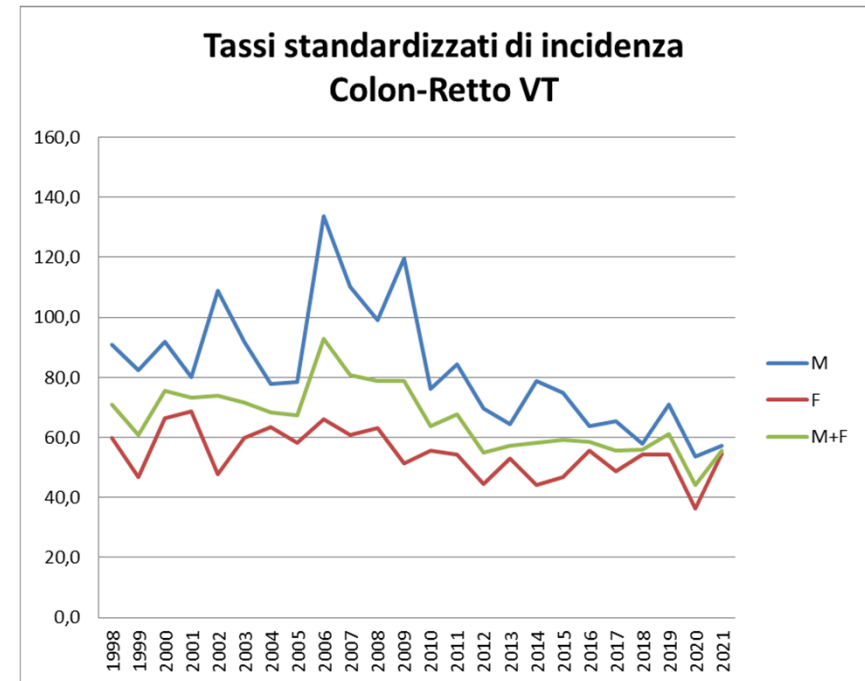
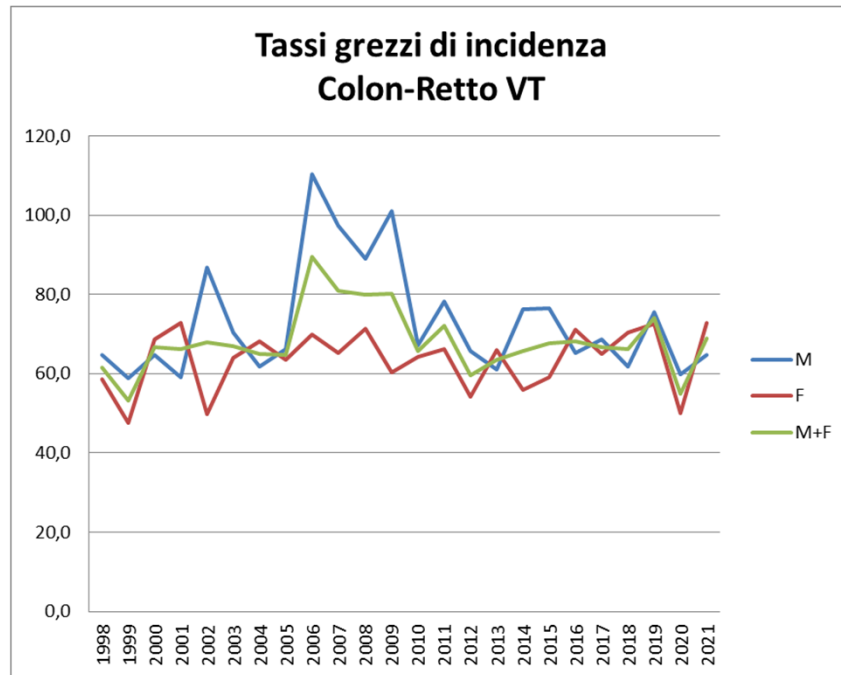


# Età alla diagnosi

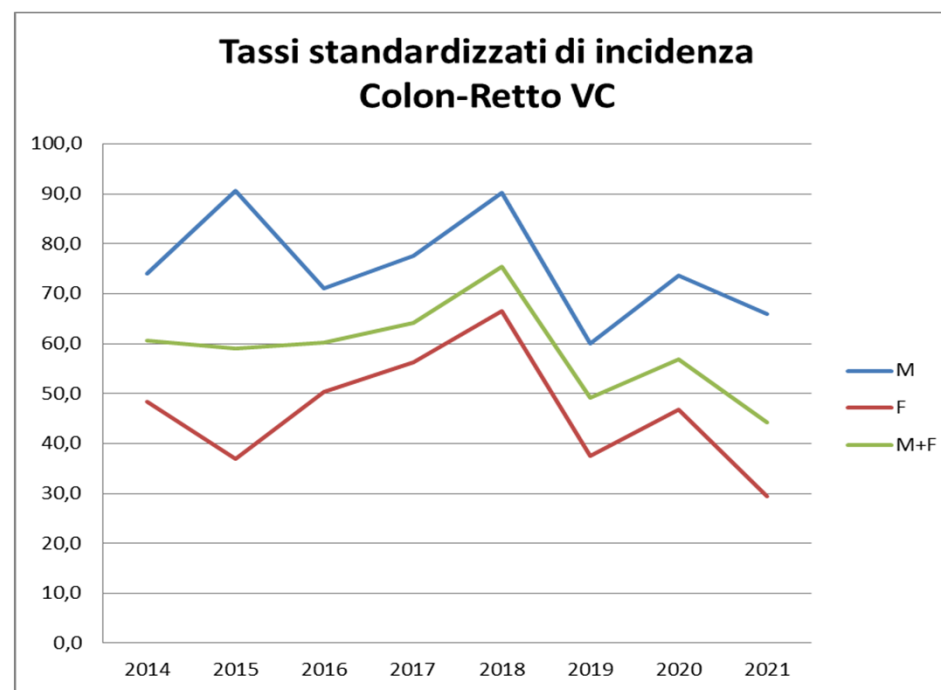
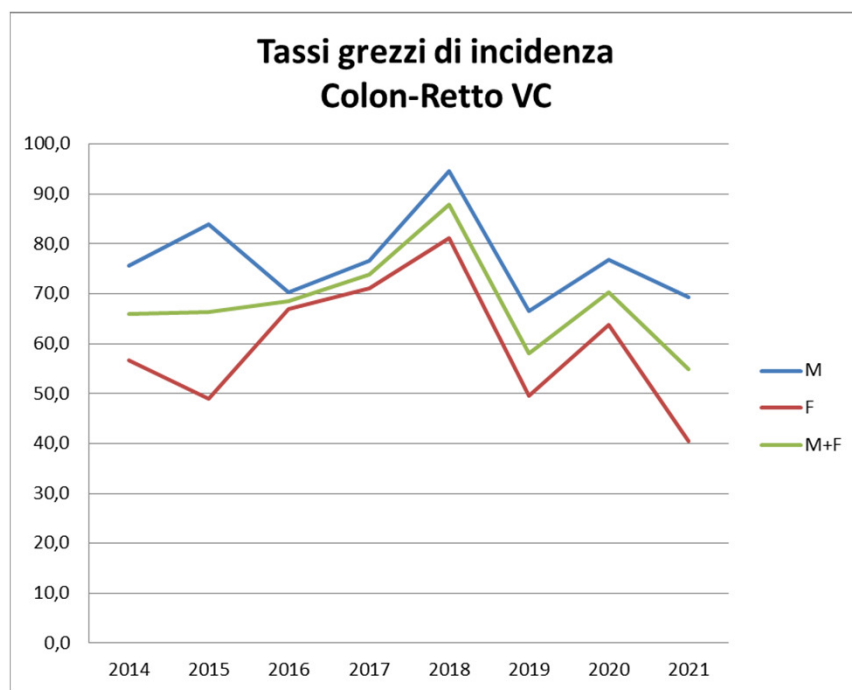
Tassi grezzi per fascia di età e genere  
Colon-Retto  
ATS 2016-2018



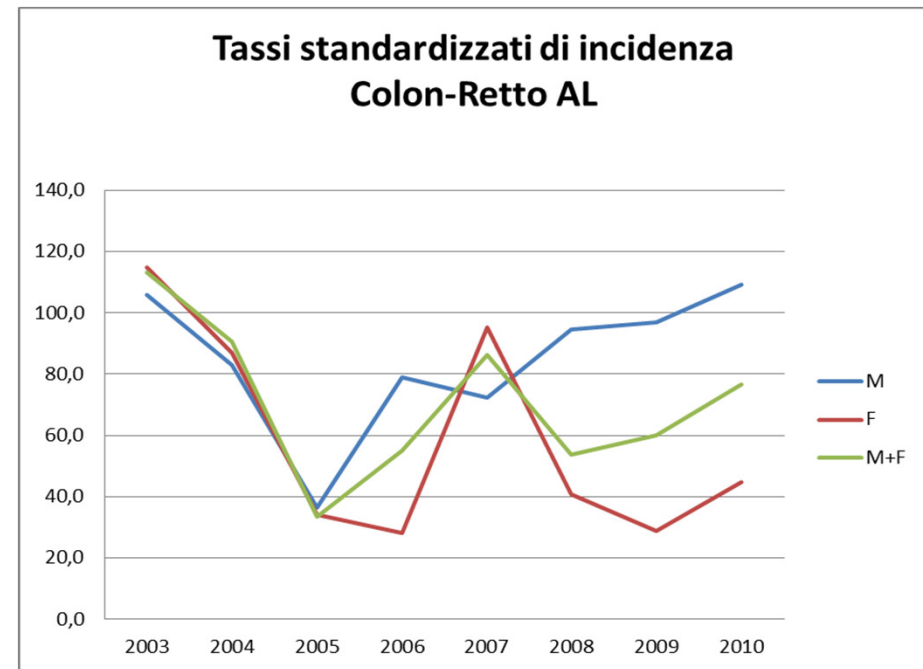
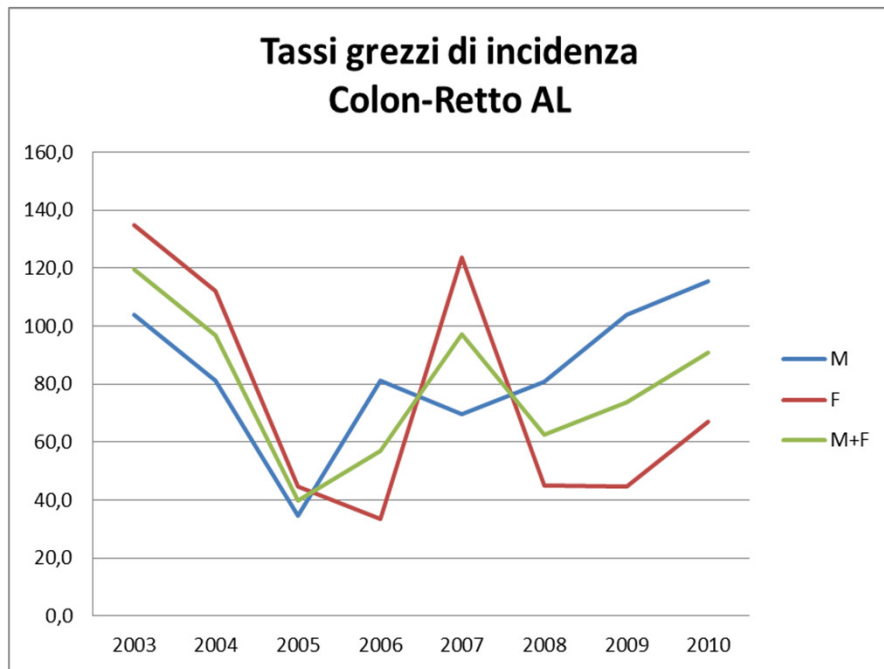
# VALTELLINA: Tassi di incidenza grezzi e standardizzati



# VALCAMONICA: Tassi di incidenza grezzi e standardizzati



# ALTO LARIO: Tassi di incidenza grezzi e standardizzati



# VALTELLINA: Tassi di incidenza standardizzati tumore colon retto (2016-2018)

(A-L)

	Tasso Std.
Albaredo per San Marco	0
Albosaggia	30,8
Andalo Valtellino	0
Aprica	134,6
Ardenno	70,7
Bema	0
Berbenno di Valtellina	47,4
Bianzone	58
Bormio	30,5
Buglio in Monte	51,9
Caiolo	54
Campodolcino	39,4
Caspoggio	0
Castello dell'Acqua	0
Castione Andevenno	0
Cedrasco#	265,4
Cercino	103,2
Chiavenna	67,3
Chiesa in Valmalenco	53,9
Chiuro	48,3
Cino	0
Civo	78,7
Colorina	47,1
Cosio Valtellino	66
Dazio	44,6
Delebio	56,4
Dubino	49,2
Faedo Valtellino	47,3
Forcola	61,9
Fusine	111
Gerola Alta	0
Gordona	42,7
Grosio	66,2
Grosotto	42,2
Lanzada	82,4
Livigno	43,2
Lovero	36,8

# VALTELLINA: Tassi di incidenza standardizzati tumore colon-retto (2016-2018)

(M-Z)

	Tasso Std.
Madesimo	51,4
Mantello	0
Mazzo di Valtellina	31
Mello	0
Mese	32,4
Montagna in Valtellina	81,6
Morbegno	62,8
Novate Mezzola	47,1
Pedesina	0
Piantedo	28,8
Piateda	112,6
Piuro	44
Poggiridenti	48,1
Ponte in Valtellina	74,6
Postalesio	138,1
Prata Camportaccio	77,4
Rasura	81,6
Rogolo	63,2
Samolaco	64,7
San Giacomo Filippo	62,5
Sernio	53,2
Sondalo	47,7
Sondrio	50,5
Spriana	0
Talamona	60,8
Tartano	129,6
Teglio	82,6
Tirano	59
Torre di Santa Maria	21,2
Tovo di Sant Agata	0
Traona	40,4
Tresivio	27,9
Val Masino	20
Valdidentro	87,1
Valdisotto	30,2
Valfurva	75,7
Verceia	91
Vervio	0
Villa di Chiavenna	104,4
Villa di Tirano	61,7

# VALCAMONICA: Tassi di incidenza standardizzati tumore colon retto (2016-2018)

(A-L)

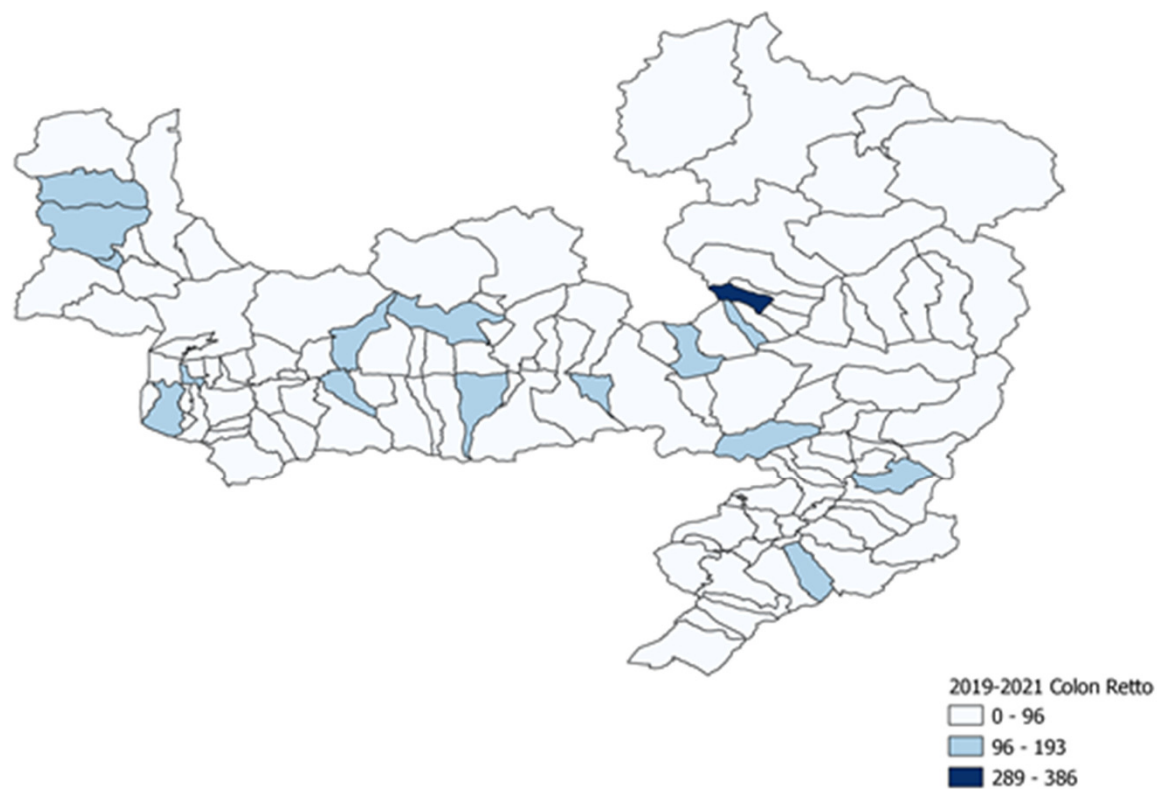
	Tasso Std.
Angolo Terme	114,2
Artogne	67,6
Berzo Demo	58,5
Berzo Inferiore	100,1
Bienno	87
Borno	94,6
Braone	40,5
Breno	85,1
Capo Di Ponte	150,1
Cedegolo	105,8
Cerveno	36,4
Ceto	0
Cevo	101,4
Cimbergo	45,8
Cividate Camuno	88,8
Corteno Golgi	100,8
Darfo Boario Terme	59,7
Edolo	41,7
Esine	31,7
Gianico	77,3
Incodine	0
Losine	114,2
Lozio	0
Malegno	40
Malonno	68,6
Monno	83,4
Niardo	45,5
Ono San Pietro	108,9
Ossimo	103,2
Paisco Loveno	0
Paspardo	48,5
Pian Camuno	38,3
Piancogno	63,1
Pisogne	51,2
Ponte di Legno	66,4
Saviore Dell Adamello	26,3
Sellero	46,6
Sonico	61,3
Temù	18,7
Veza D Oglio	98,3
Vione	112,7

# ALTO LARIO: Tassi di incidenza standardizzati tumore colon-retto (2016-2018)

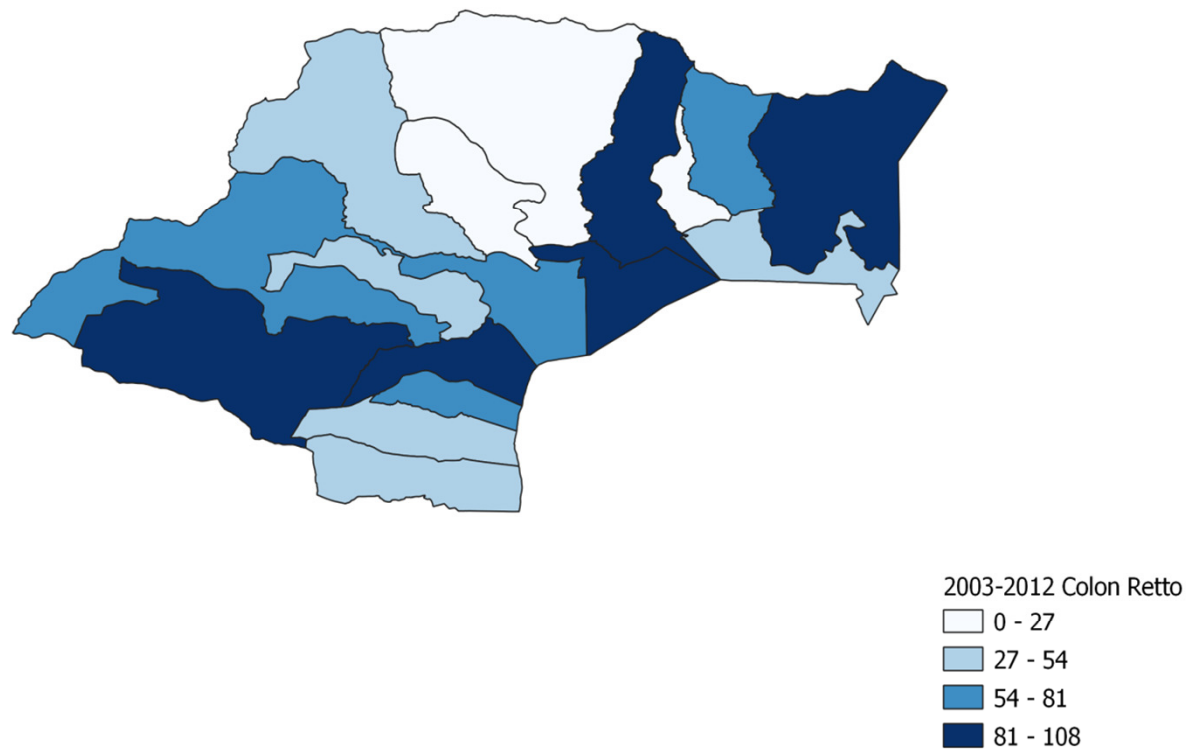
	Tasso Std.
Cremia	48,9
Domaso	93,8
Dongo	82,1
Dosso del Liro	47,3
Garzeno	85,3
Gera Lario	53,1
Gravedona ed Uniti	61,9
Livo	0
Montemezzo	69
Musso	75,1
Peglio	0
Pianello del Lario	35,1
Sorico	107,6
Stazzona	49,1
Trezzone	0
Vercana	81,9



# Tassi di incidenza standardizzati tumori colon retto VT e VC (2016-2018)



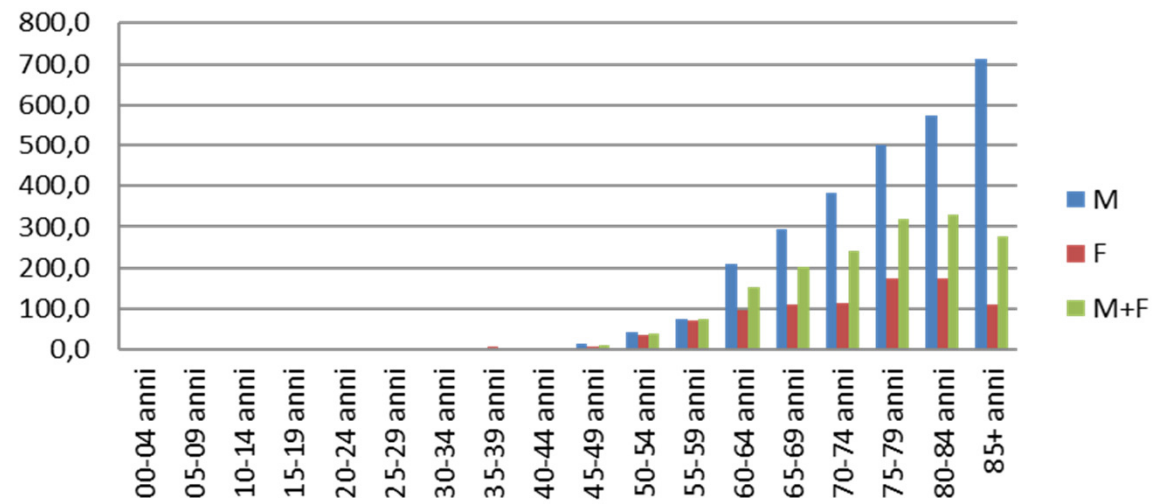
# Tassi di incidenza standardizzati tumori colon retto AL (2003-2012)



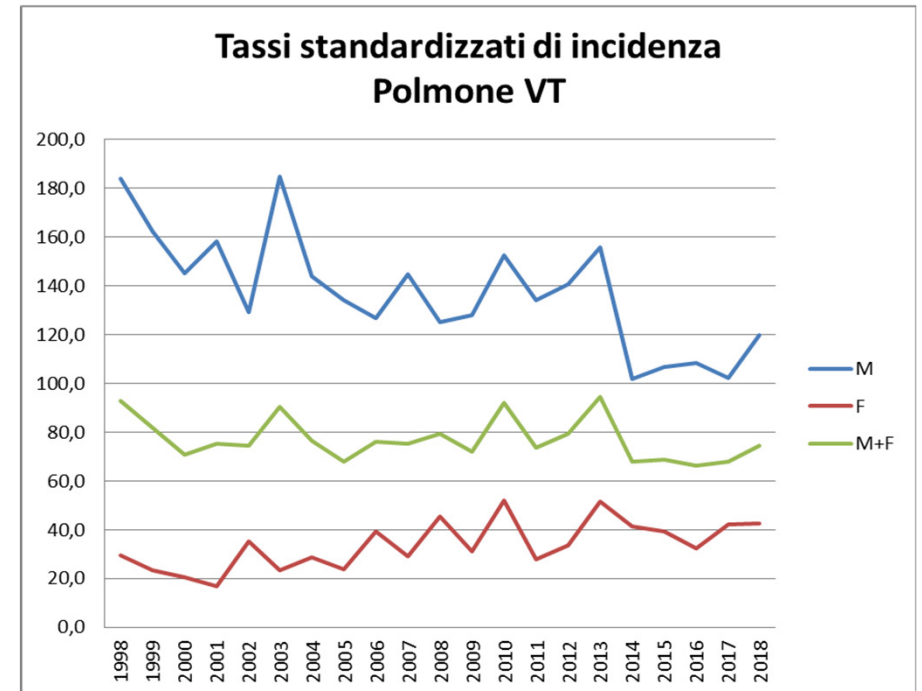
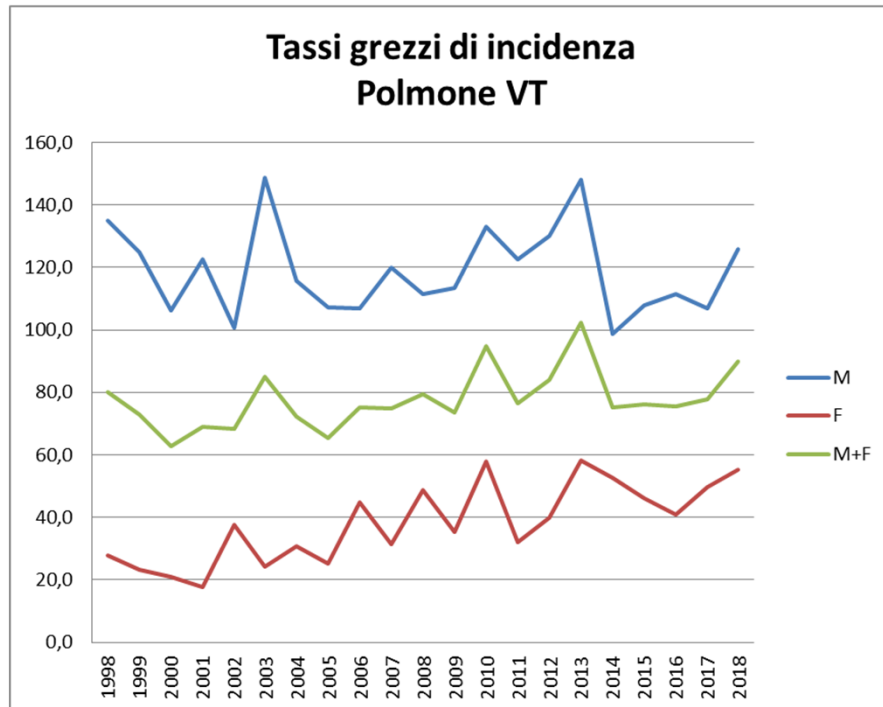
# TUMORE DEL POLMONE

# Età alla diagnosi

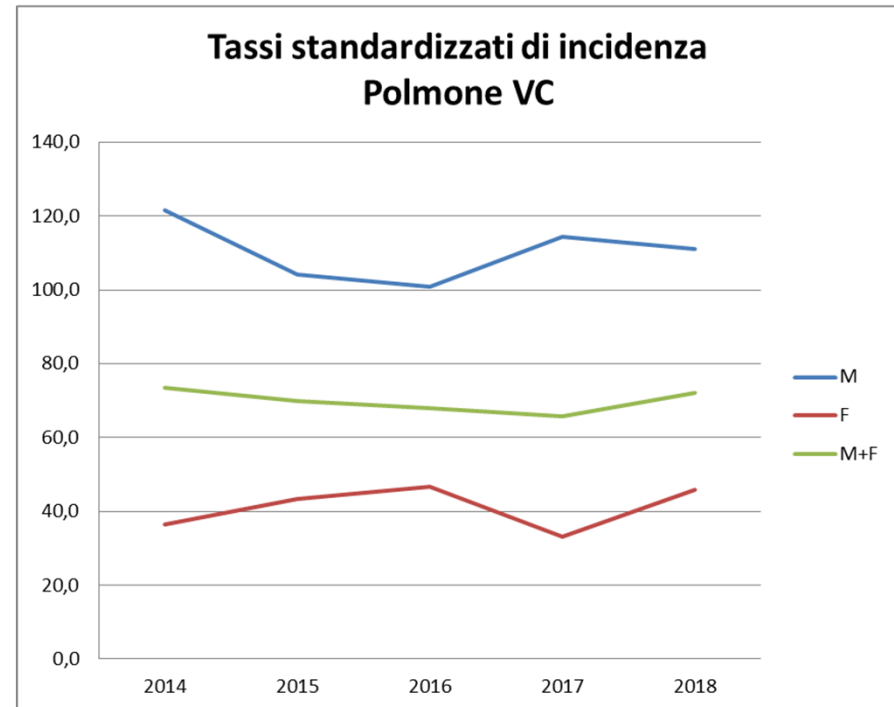
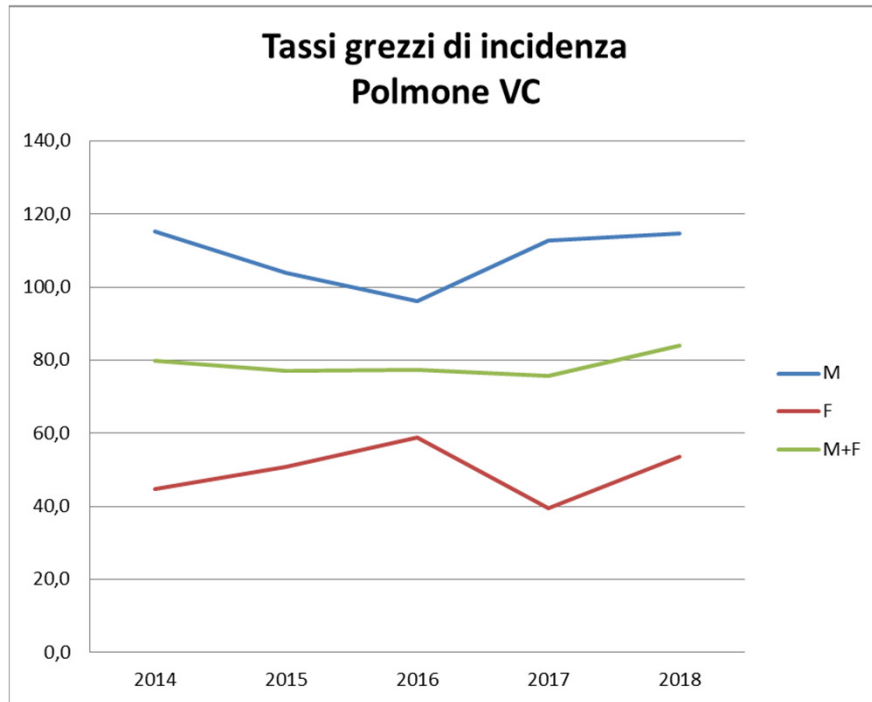
Tassi grezzi per fascia di età e genere  
Polmone  
ATS 2016-2018



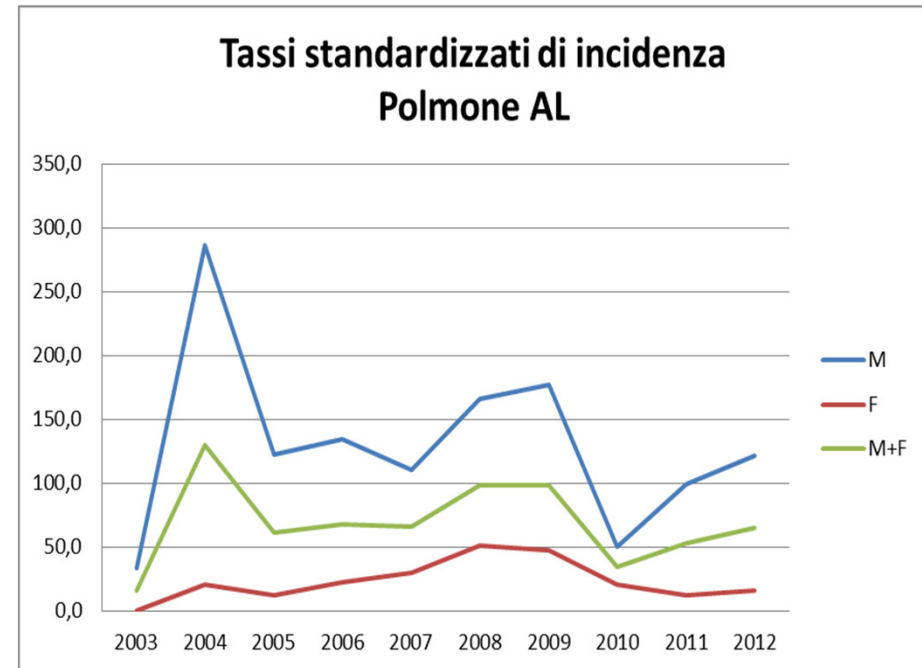
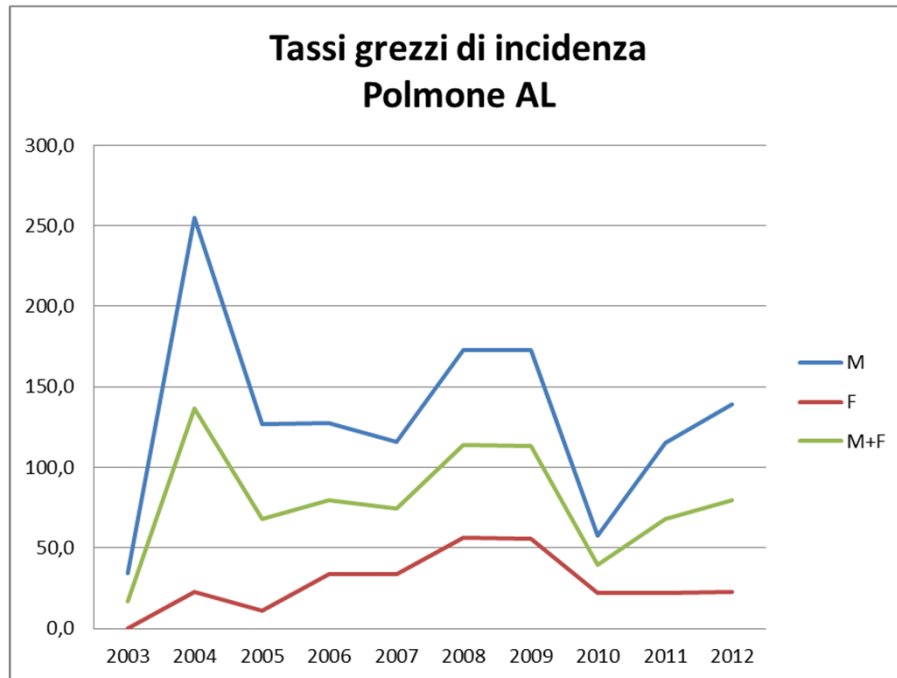
# VALTELLINA: Tassi di incidenza grezzi e standardizzati



# VALCAMONICA: Tassi di incidenza grezzi e standardizzati



# ALTO LARIO: Tassi di incidenza grezzi e standardizzati



# VALTELLINA: Tassi di incidenza standardizzati tumore polmone(2016-2018)

(A-L)

	Tasso Std.
Albaredo per San Marco	70,7
Albosaggia	25,6
Andalo Valtellino	47,4
Aprica	72,7
Ardenno	48,4
Bema	0
Berbenno di Valtellina	48,3
Bianzone	128,6
Bormio	55,2
Buglio in Monte	13,4
Caiolo	100
Campodolcino	110,2
Caspoggio	26,8
Castello dell'Acqua	24,8
Castione Andevenno	48,9
Cedrasco	117,4
Cercino	103,2
Chiavenna	58
Chiesa in Valmalenco	85,1
Chiuro	103,1
Cino	149,4
Civo	75,6
Colorina	105
Cosio Valtellino	40
Dazio	78,9
Delebio	57,3
Dubino	66,2
Faedo Valtellino	175,8
Forcola	139,1
Fusine	34,7
Gerola Alta	0
Gordona	71,9
Grosio	79,2
Grosotto	67,8
Lanzada	20
Livigno	81,1
Lovero	87,9



# VALTELLINA: Tassi di incidenza standardizzati tumore polmone (2016-2018)

(M-Z)

	Tasso Std.
Madesimo	103,5
Mantello	155,3
Mazzo di Valtellina	234,8
Mello	136,2
Mese	116,7
Montagna in Valtellina	91,9
Morbegno	92
Novate Mezzola	45,8
Pedesina	0
Piantedo	46,3
Piateda	40
Piuro	63,5
Poggiridenti	88,7
Ponte in Valtellina	65,7
Postalesio	204,1
Prata Camportaccio	76,2
Rasura	0
Rogolo	263,7
Samolaco	79,2
San Giacomo Filippo	58,1
Sernio	0
Sondalo	90,2
Sondrio	51,3
Spria	0
Talamona	86,7
Tartano	0
Teglio	73,1
Tirano	64,4
Torre di Santa Maria	107,3
Tovo di Sant Agata	75,7
Traona	24,8
Tresivio	57,4
Val Masino	60,2
Valdidentro	61,2
Valdisotto	99,2
Valfurva	68,2
Verceia	153,8
Vervio	0
Villa di Chiavenna	68
Villa di Tirano	63,4

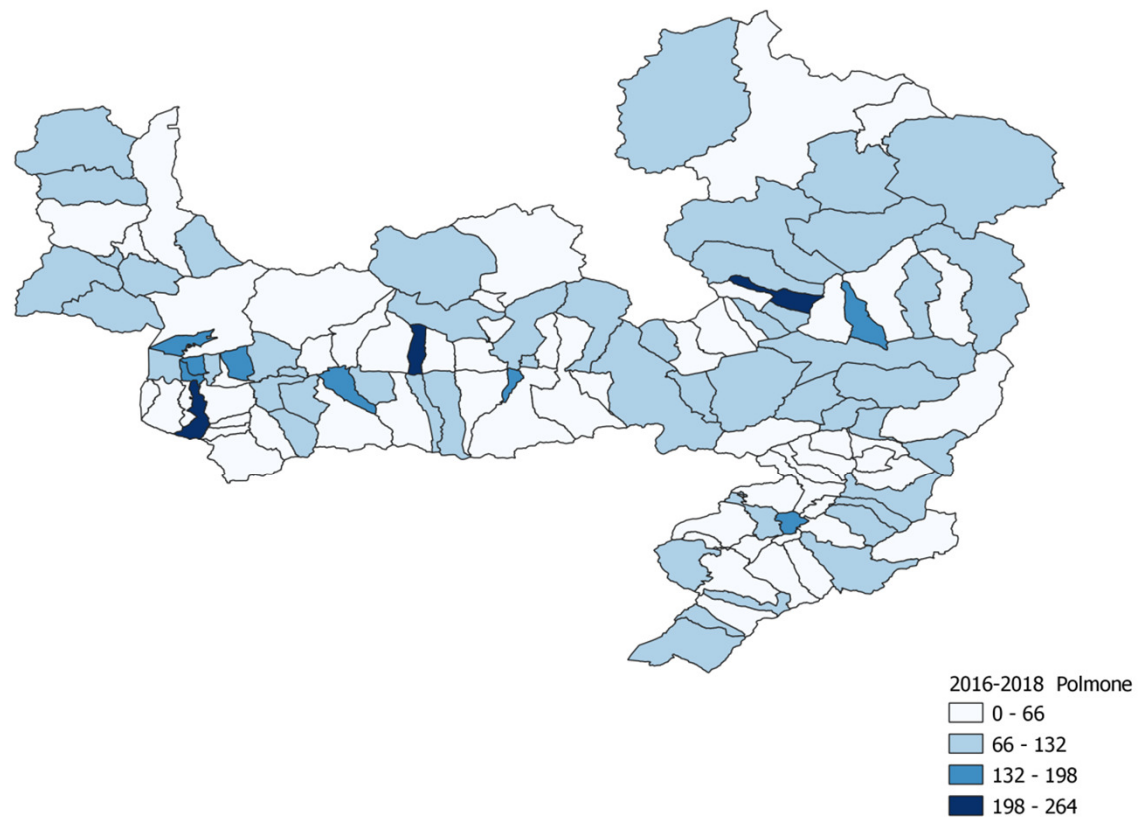
# VALCAMONICA: Tassi di incidenza standardizzati tumore polmone(2016-2018)

	Tasso Std.
Angolo Terme	66,3
Artogne	30
Berzo Demo	131,5
Berzo Inferiore	0
Bienna	71,1
Borno	60,6
Braone	106,9
Breno	50,3
Capo Di Ponte	37,7
Cedegolo	52,5
Cerveno	36,4
Ceto	95
Cevo	111,3
Cimbergo	43,2
Cividate Camuno	34,1
Corteno Golgi	98,2
Darfo Boario Terme	64,6
Edolo	103,8
Esine	48,8
Gianico	102,9
Incudine	135,4
Losine	40,4
Lozio	0
Malegno	135,7
Malonno	66,1
Monno	0
Niardo	72,1
Ono San Pietro	30,5
Ossimo	75,8
Paisco Loveno	0
Paspardo	0
Pian Camuno	88
Piancogno	56,6
Pisogne	102,5
Ponte di Legno	84
Saviore Dell Adamello	63,3
Sellero	57,6
Sonico	102,7
Temù	46,6
Veza D Oglio	0
Vione	82

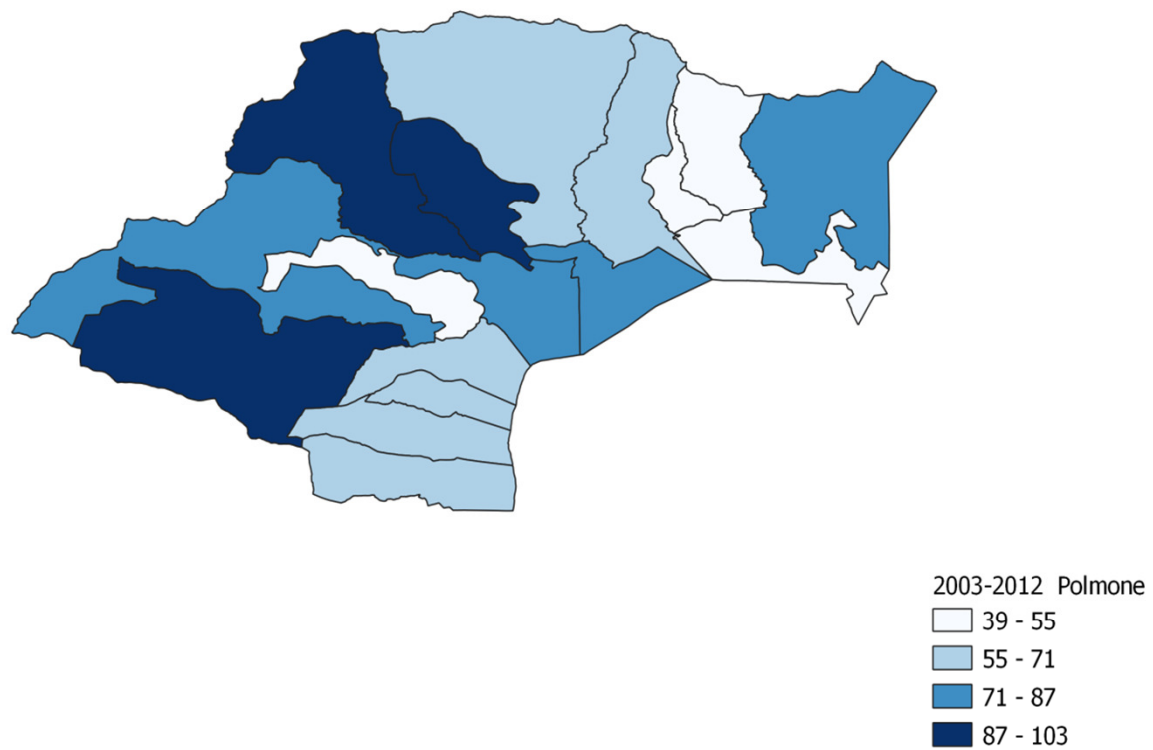
## ALTO LARIO: Tassi di incidenza standardizzati tumore polmone(2003-2012)

	Tasso Std.
Crema	67,4
Domaso	84,8
Dongo	57,9
Dosso del Liro	102,7
Garzeno	95,1
Gera Lario	50,4
Gravedona ed Uniti	73,2
Livo	55,2
Montemezzo	38,7
Musso	58,5
Peglio	88,4
Pianello del Lario	64,4
Sorico	85,1
Stazzona	39,8
Trezzone	46,1
Vercana	67,6

# Tassi di incidenza standardizzati tumori polmone VT e VC (2016-2018)



# Tassi di incidenza standardizzati tumori polmone AL (2003-2012)

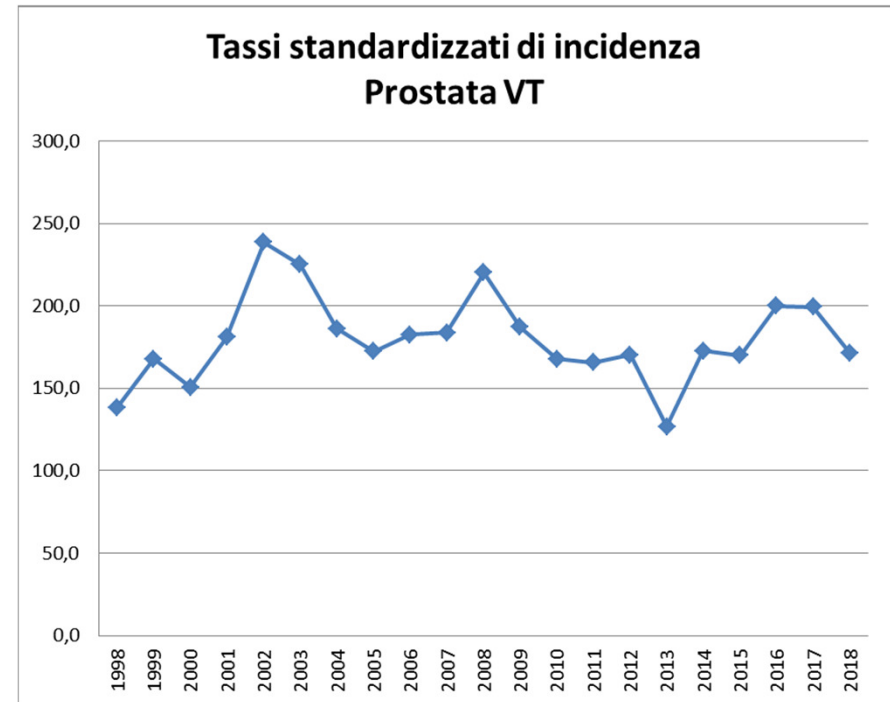
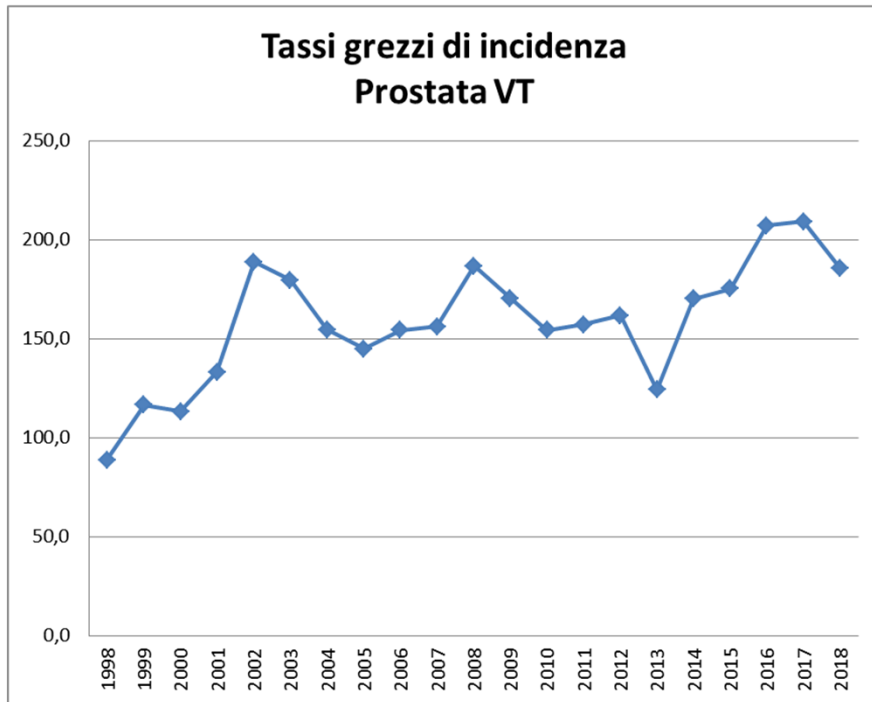


# TUMORE DELLA PROSTATA

# Età alla diagnosi

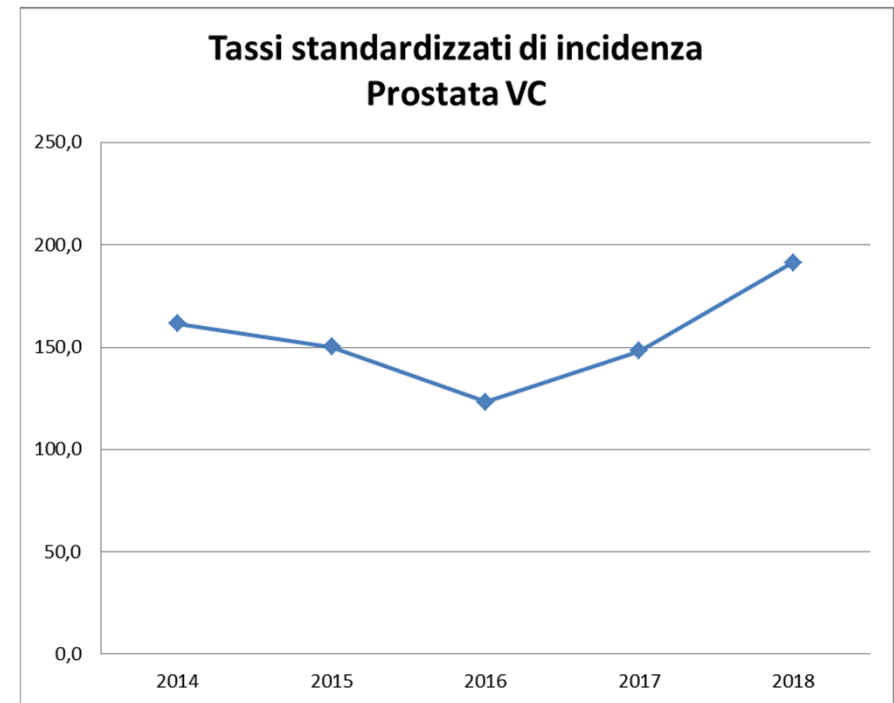
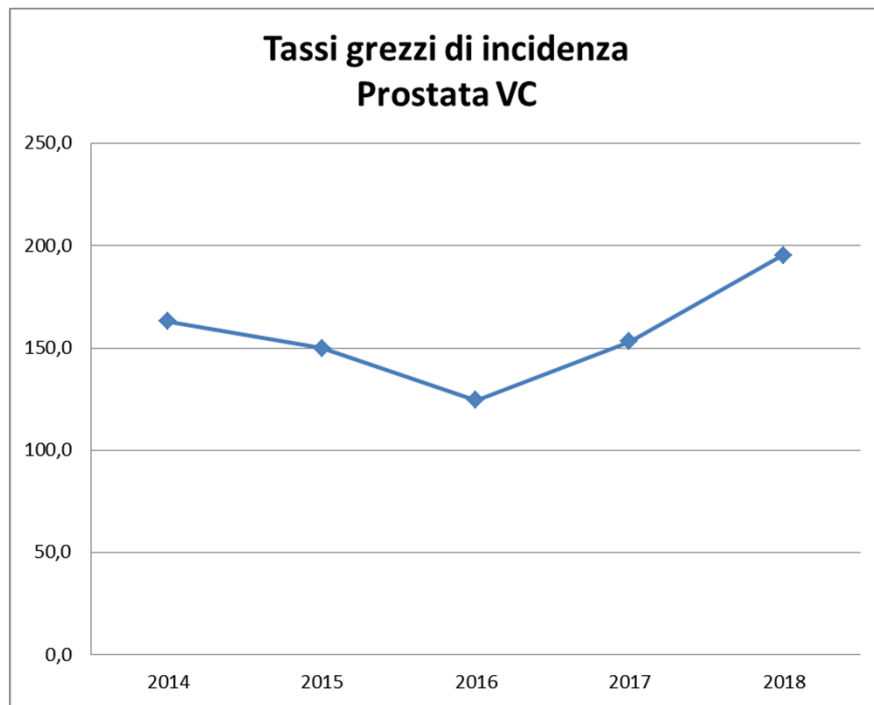


# VALTELLINA: Tassi di incidenza grezzi e standardizzati

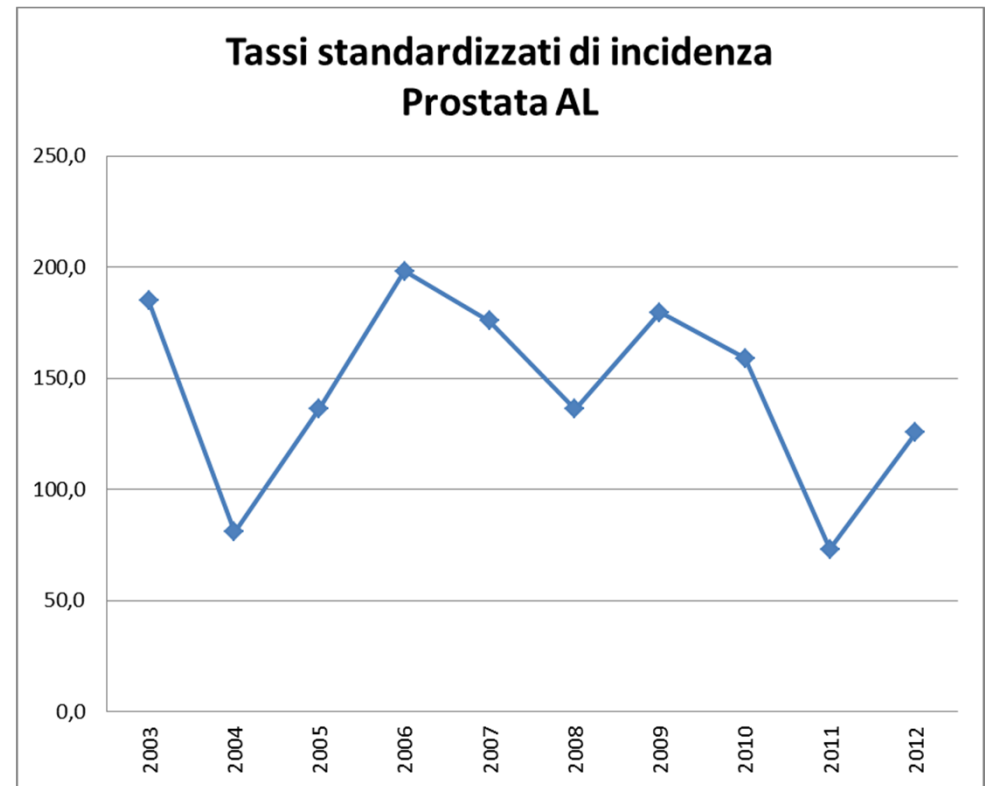




# VALCAMONICA: Tassi di incidenza grezzi e standardizzati



# ALTO LARIO: Tassi di incidenza grezzi e standardizzati



# VALTELLINA: Tassi di incidenza standardizzati tumore prostata(2016-2018)

(A-L)

	Tasso Std.
Albaredo per San Marco	0
Albosaggia	246,1
Andalo Valtellino	388,6
Aprica	215
Ardenno	203,2
Bema	570,4
Berbenno di Valtellina	264,1
Bianzone	248,6
Bormio	189,6
Buglio in Monte	321,9
Caiolo	296,8
Campodolcino	190,6
Caspoggio	60,2
Castello dell'Acqua	87,5
Castione Andevenno	231,5
Cedrasco	256,4
Cercino	236,6
Chiavenna	182,1
Chiesa in Valmalenco	146,3
Chiuro	203,6
Cino	303
Civo	93,6
Colorina	318,9
Cosio Valtellino	129,8
Dazio	356,4
Delebio	63,6
Dubino	155,6
Faedo Valtellino	156,3
Forcola	128,7
Fusine	0
Gerola Alta	178,6
Gordona	373,6
Grosio	155,8
Grosotto	0
Lanzada	103
Livigno	319,1
Lovero	0

# VALTELLINA: Tassi di incidenza standardizzati tumore prostata (2016-2018)

(M-Z)

	Tasso Std.
Madesimo	119,6
Mantello	252,6
Mazzo di Valtellina	0
Mello	142,9
Mese	306,1
Montagna in Valtellina	198,3
Morbegno	177,2
Novate Mezzola	275
Pedesina	0
Piantedo	105,8
Piateda	387,4
Piuro	364,9
Poggiridenti	90,7
Ponte in Valtellina	111,9
Postalesio	437,1
Prata Camportaccio	121,7
Rasura	104,2
Rogolo	222,2
Samolaco	261,6
San Giacomo Filippo	672
Sernio	0
Sondalo	120,6
Sondrio	199
Spria	0
Talamona	109,7
Tartano	0
Teglio	188,6
Tirano	166,7
Torre di Santa Maria	210,7
Tovo di Sant Agata	266,6
Traona	210,3
Tresivio	164
Val Masino	231,5
Valdidentro	267,6
Valdisotto	176,2
Valfurva	135,5
Verceia	182,9
Vervio	427,3
Villa di Chiavenna	240,6
Villa di Tirano	132,1

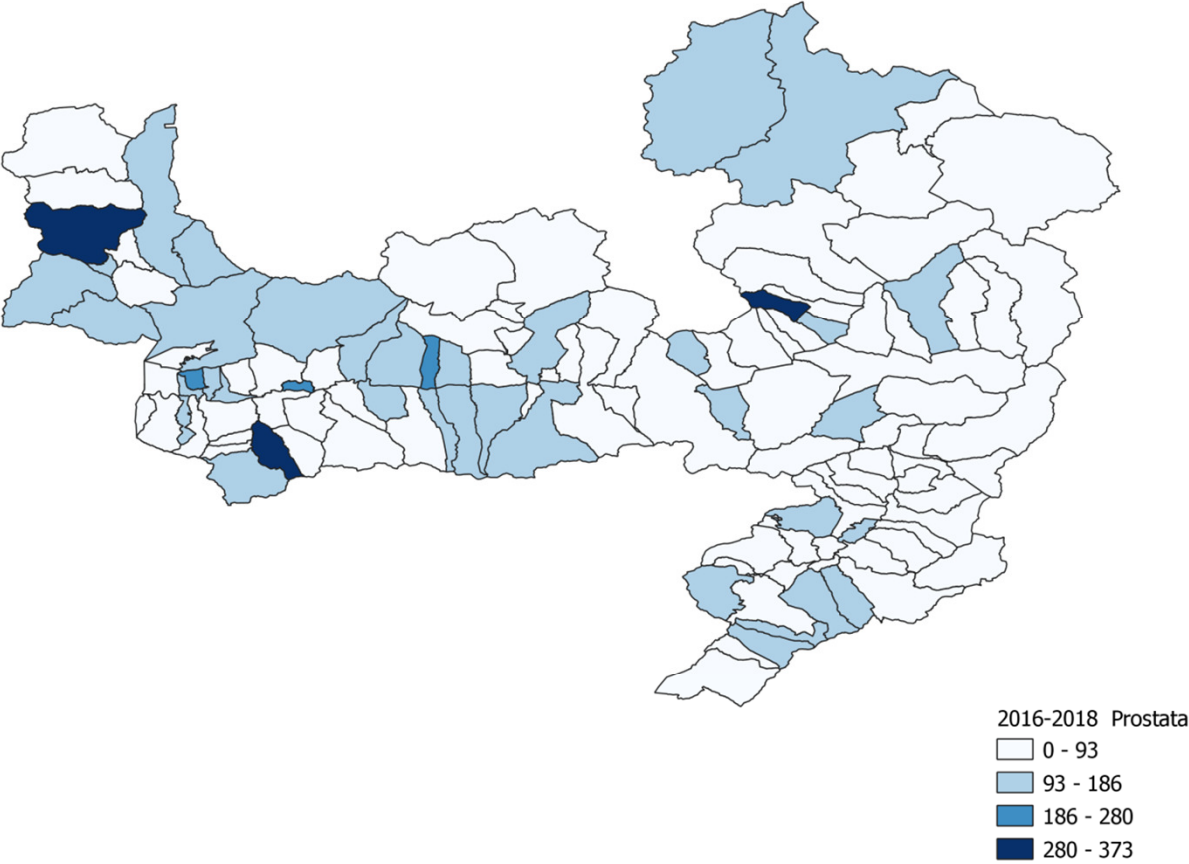
# VALCAMONICA: Tassi di incidenza standardizzati tumore prostata(2016-2018)

	Tasso Std.
Angolo Terme	225,8
Artogne	262,2
Berzo Demo	87,1
Berzo Inferiore	201,2
Bienno	125,7
Borno	204,7
Braone	104,2
Breno	165
Capo Di Ponte	100,8
Cedegolo	56,8
Cerveno	0
Ceto	191,6
Cevo	222,1
Cimbergo	104,2
Cividate Camuno	203,3
Corteno Golgi	44,2
Darfo Boario Terme	168,4
Edolo	109,7
Esine	191
Gianico	318,2
Incudine	0
Losine	217,1
Lozio	169,2
Malegno	130,5
Malonno	214,7
Monno	0
Niardo	70,5
Ono San Pietro	0
Ossimo	50
Paisco Loveno	0
Paspardo	76,9
Pian Camuno	33,9
Piancogno	202,2
Pisogne	199,8
Ponte di Legno	113,2
Saviore Dell Adamello	0
Sellero	122,4
Sonico	104,8
Temù	44,1
Veza D Oglio	322,2
Vione	89,3

## ALTO LARIO: Tassi di incidenza standardizzati tumore prostata(2003-2012)

	Tasso Std.
Crema	5
Domaso	9
Dongo	24
Dosso del Liro	3
Garzeno	7
Gera Lario	13
Gravedona ed Uniti	20
Livo	2
Montemezzo	1
Musso	8
Peglio	4
Pianello del Lario	13
Sorico	8
Stazzona	6
Trezzone	1
Vercana	6

# Tassi di incidenza standardizzati tumori prostata VT e VC (2016-2018)



## Tassi di incidenza standardizzati tumori prostata AL (2003-2012)

